




Evropská unie
Evropský sociální fond
Operační program Zaměstnanost



Plán sociálního začleňování Roudnice nad Labem na období 2022 - 2027



Kateřina Kubíčková

Doplněné znění k červnu 2025



Agentura
pro sociální začleňování

Tento materiál vznikl za finanční podpory ESF prostřednictvím OP Zaměstnanost v rámci projektu „Systémové zajištění sociálního začleňování“, registrační číslo projektu CZ.03.2.63/0.0./0.0/15_030/0000605. Více na www.socialni-zaclenovani.cz.

Obsah

A/ ANALÝZA	6
A.1/Hodnocení předchozího plánovacího cyklu.....	6
A.2/ Sociální vyloučení v obci	7
A.3/ SWOT analýzy a charakteristika výskytu sociálního vyloučení v obci	11
A.4.1/ PREVENCE, ZDRAVÍ A RODINA	11
A.4.2/ ZAMĚSTNANOST A ZADLUŽENOST	22
A.4.3/ BYDLENÍ.....	26
A.5/ Institucionální analýza	37
B/ STRATEGIE	43
B.1/ PREVENCE, ZDRAVÍ a RODINA	43
B.2/ ZAMĚSTNANOST	54
B.3/ ZADLUŽENOST	55
B.4/BYDLENÍ	56
C/ IMPLEMENTACE, MONITORING A EVALUACE	58
C.1/ Implementace plánu	58
C.2/ Analýza rizik	59
C.3/ Monitoring, evaluace a revize plánu.....	61
D/FINANCOVÁNÍ PLÁNU SOCIÁLNÍHO ZAČLEŇOVÁNÍ	63

Vážení občané, vážení partneři a spolupracovníci,

sociální začleňování není jen administrativním úkolem, ale především závazkem, který jako město Roudnice nad Labem přijímáme vůči všem svým obyvatelům. Doplnění Plánu sociálního začleňování představuje důležitý krok na cestě k tomu, abychom i nadále budovali město, kde se každý cítí být součástí společnosti, má příležitost se rozvíjet a žít důstojným životem.

Tento dokument vznikl ve spolupráci s odborníky, neziskovými organizacemi, školami, institucemi i samotnými obyvateli, kteří se často potýkají s různými formami sociálního vyloučení. Společným cílem všech zúčastněných bylo vytvořit plán, který bude reflektovat aktuální potřeby, využívat dostupné zdroje efektivně a zároveň směřovat k dlouhodobé udržitelnosti.

Věřím, že revize plánu přinese konkrétní výsledky – lepší přístup ke vzdělání, zaměstnání, bydlení i zdravotním a sociálním službám. Nejde však pouze o systémová opatření. Jde také o změnu přístupu, kultivaci vzájemného respektu a podporu solidaritního soužití ve městě.

Děkuji všem, kteří se na přípravě a realizaci plánu podíleli. Vaše práce a nasazení jsou klíčové pro to, aby Roudnice nad Labem byla městem otevřeným, spravedlivým a bezpečným pro každého.

S úctou,

Mgr. Jiří Řezníček

místostarosta města Roudnice nad Labem

Úvod k revizi v červnu 2024

S postupnou realizací Plánu sociálního začleňování (PSZ), zejména opatření z oblasti bydlení a s ohledem na nové poznatky a data vznikla potřeba revize PSZ.

Revidovaná verze PSZ vznikala průběžně do konce května 2024 na základě poznatků z kvantitativních a kvalitativních dat získaných v rámci tvorby Analytického podkladu pro plánování bytové sociální politiky města Roudnice nad Labem a dat získaných od místních aktérů. Revidována a doplněna byla především analytická část PSZ. Kapitoly plánu, které mají vazbu na definované specifické cíle a priority PSZ, popisující stav sociálně vyloučených lokalit a výskyt nežádoucích jevů v době vzniku plánu, zůstaly nezměněny.

Kapitoly, které byly revidovány, jsou následující:

Analytická část - aktualizace, nová data.

Návrhová část – revize opatření v oblasti Bydlení.

Financování plánu sociálního začleňování

Úvod k doplnění k červnu 2025

Doplnění Plánu sociálního začleňování reaguje na nové potřeby v oblasti Prevence, zdraví a rodina. Nové potřeby v oblasti zdraví vyplynuly z realizace projektu Mediace ve zdraví, průběžného vyhodnocení Plánu SZ, z mapování osob bez domova a Analýzy zdravotního stavu obyvatel Roudnice nad Labem. Konkrétně například: koncepčněji propojovat sociální práci a zdravotní péči prostřednictvím advokačního case managementu, který by pomohl přiblížit odlišný pohled medicíny a sociálních podpor. Zřízení ustálené platformy, jejímž prostřednictvím by mohla být flexibilněji svolávána případová setkání. Zaměřit se více na deficitní oblasti zdraví: polymorbiditu a zvyšování efektivity lékařských doporučení a režimových opatření. Posílení prevence, racionální osvěty v případě očkování zejména u dětí, přecházení infekcím a šíření v rizikových komunitách.

Nové potřeby se objevily také ve vyhodnocení opatření spadajících do části prevence na školách. Některá naplánovaná opatření plánu nejsou pro identifikované potřeby dostačujícím řešením: Především zvyšování kompetencí rodin řešit rizikové chování dětí (přijata opatření svou podporou míří do rodin spíše zprostředkovaně), nedostatečné kapacity škol pro zachytávání dětí s rizikovým chováním, i když došlo k zintenzivnění spolupráce škol se sociálními službami zejména s Nízkoprahovým zařízením pro děti a mládež, který úspěšně realizuje streetwork již na čtyřech roudnických školách. Město Roudnice nad Labem chce na tuto podporu navázat a rozvíjet ji dalšími přílehlými opatřeními, která se zaměří na posílení vlastních kapacit škol pro včasné zachytávání dětí s rizikovým chováním a práci s rodinou.

Kapitoly, které byly doplněny, jsou následující:

Analytická část - aktualizace, nová data v části prevence, zdraví a rodina

Návrhová část – doplnění opatření zaměřených na zdraví.

Financování plánu sociálního začleňování

Strana	Popis změny	Datum změny
Titulní	Vloženo datum doplnění	Květen 2025
3	Úvodní slovo – nahrazeno, doplněn úvod k doplnění	Květen 2025
10	Aktualizace tabulky – index SV	Květen 2025
14	Analytická část, Kapitola A.4.1/ PREVENCE, ZDRAVÍ A RODINA – přidán popis nových potřeb (prevence)	Květen 2025
16 - 21	Analytická část, Kapitola A.4.1/ PREVENCE, ZDRAVÍ A RODINA – přidán popis nových potřeb a data (zdraví)	Květen 2025
48 - 53	B.1/ Prevence, zdraví a rodina – přidána nová opatření 1.4.1 – 1.4.5 a opatření 1.2.2 (+přečíslovaná následující opatření)	Květen 2025
61	Aktualizována tabulka Přehled plnění indikátorů výstupu	Květen 2025
63	Aktualizována tabulka Financování PSZ – přidány schválené alokace, nová alokace k opatřením 1.4.1 – 1.4.5, přečíslované opatření 1.2.3 na 1.2.4	Květen 2025
63 - 64	Doplněn seznam zdrojů, doplněn seznam tabulek	Květen 2025

Strana	Popis změny	Datum změny
Titulní	Vloženo datum revize	červen 2024
3	Úvodní slovo - nahrazeno	červen 2024
9	Aktualizace tabulky – index SV	červen 2024
9	Cílová skupina - aktualizováno o nová zjištění	červen 2024
20	Analytická část, Kapitola A.4.3 Bydlení - aktualizace počet městských bytů, vloženo nadpis Data SPO a HN	červen 2024
21 - 22	Přidána tabulka - hospodářící domácnosti a přidána tabulka Srovnání počtu příjemců PnB + komentář	červen 2024
22	Aktualizace textu o doplatku na bydlení, přidána tabulka srovnání počtu příjemců DnB	červen 2024
23	Přidána tabulka počtu příjemců DnB dle ulic a tabulka počtu příjemců PnŽ dle ulic + komentáře	červen 2024
25-27	Přidána další zjištění z podkladové analýzy včetně tabulky bytů podle obsazenosti, tabulky počtu přiznaných dávek MOP, počtu vyplacených dávek MOP a vynaložené fin. Prostředky 2019 – 2022, počtu vyplacených dávek MOP a vynaložené fin. prostředky 2021	červen 2024
27 - 28	Nová kapitola - Nově identifikované potřeby	červen 2024
36 - 48	B/Strategie - přidáno vyhodnocení plnění opatření	červen 2024
39	B.1/ Prevence, zdraví a rodina – přidáno nové opatření 1.2.3	červen 2024
47	B.3/ Zadluženost - aktualizován zdroj financování opatření 1.1.1, 1.1.2, 1.1.3	červen 2024
48	B.4/ Bydlení - aktualizováno opatření 1.1.2 - doplněno do znění opatření slovo systematická	červen 2024
53	Aktualizována tabulka Přehled plnění indikátorů výstupu	červen 2024
54	Aktualizována tabulka Financování PSZ	červen 2024
55	Doplněn seznam zdrojů, doplněn seznam tabulek	červen 2024

A/ ANALÝZA

A.1/Hodnocení předchozího plánovacího cyklu

Předchozí strategické plánování spadalo do období roku 2014 – 2015, na něž navazovalo období implementace Strategického plánu sociálního začleňování na roky 2015 – 2018 (SPSZ). V té době však tvorbu a obsah plánu ovlivnily dva vnější faktory: změna vedení Agentury v roce 2015 včetně odchodu velké části zaměstnanců a nejasné podmínky výzvy v rámci přechodu na Koordinovaný přístup k sociálně vyloučeným lokalitám:

„S vedením odešla i podstatná část zaměstnanců ASZ, mezi jinými také lokální konzultant pro město Roudnice nad Labem. Tehdejší situace přinesla nejistotu a zásadně se porušily vznikající vztahy mezi ASZ a místními partnery. Dalším zásadním aspektem formujícím SPSZ byl **přechod na režim Koordinovaného přístupu k sociálně vyloučeným lokalitám (KPSVL)**. SPSZ Roudnice byl připraven pro tento režim nesoutěžních projektových výzev vyhrazených pro obce spolupracující s ASZ, který byl spuštěn v roce 2016. V době jeho tvorby však nebyly vyjasněny podoby výzev, podporované aktivity, nástroje či služby. Samotná ASZ, jako nositel KPSVL, během roku 2015 rovněž nedisponovala dostatečnými informacemi od řídicích orgánů operačních programů, což způsobilo, že se do plánů – nejen v Roudnici nad Labem - dostala opatření, která nakonec nesplnila kritéria výzev a nemohla být podpořena projekty z KPSVL. V Roudnici v oblasti bydlení se to konkrétně týkalo nízkoprahového denního centra, které chtěla zřídit organizace Naděje, a azylových domů Naděje a Farní Charity.“¹

V předchozím období strategického plánování byla snaha o rozvíjení prostupného bydlení opřené o zajištění vhodných bytů prostupného bydlení v třech úrovních podpory: posilování kompetencí potřebných pro udržení si bydlení v rámci sociální práce v azylových domech, tréninkové bydlení v bytech NNO a samostatné bydlení za občasné podpory sociální práce za účelem udržení si bydlení. Dlouhodobě jsou problémy v oblasti bydlení pocítovány jako klíčové, avšak s ohledem na nízký počet prázdných bytů se nepodařilo prostupné bydlení řešit uspokojivě.

V předchozí strategii bylo řešení zadluženosti podpořeno opatřeními na provázání spolupráce mezi poskytovateli SS, poskytování poradenství v rámci práce s klienty všech sociálních služeb v obci (řešení splátkových kalendářů, základní dluhová gramotnost: rodinný rozpočet, rizika půjček a poskytování informací finanční gramotnosti: produkty), a odkázání na poradenství Diecézní charity Litoměřice – návrhy na oddlužení. Nepodařilo se však zřídit občanskou dluhovou poradnu, která měla dluhy v Roudnici nad Labem řešit systematictěji.

V oblasti zaměstnanosti nedošlo k významné podpoře nezaměstnaných. Naplánovaná opatření z oblasti zaměstnanosti se totiž nepodařilo realizovat. Projekt na podporu zaměstnatelnosti byl v rámci hodnocení vyrazen, na zřízení sociálního podniku se i přes průzkum nenašel vhodný realizátor. Výjimku tvoří aktivity vedoucí k zaměstnatelnosti v rámci Nízkoprahového zařízení pro děti a mládež viz níže.

I přesto se však podařila řada úspěchů.

Významným pilířem ve strategii sociálního začleňování obce byly především vždy sociální služby: „Nositeli pozitivních snah v oblasti sociálního začleňování jsou v Roudnici n. L. poskytovatelé sociálních služeb NNO Naděje a Farní charita“² Všechny neziskové organizace a poskytovatelé sociálních služeb hrají významnou roli v procesu plánování. Nová strategie na předchozí plánovací cyklus navazuje a rozvíjí efektivní a kvalitní síť služeb.

V souvislosti s realizací sociální práce a sociálních služeb se předchozí strategie dosud nijak významně nezaměřovala na efektivitu změny a zplnomocňování klienta. Výjimkou byla metoda case managementu, která byla zavedena v rámci sociální práce na obci a přinesla zefektivnění práce s klienty s kumulovanými problémy včetně podpůrného týmu pro práci s CS a poradenské techniky kombinované i s kariérním brandem.

Jako úspěšný se ukázal projekt Nízkoprahové zařízení pro mládež a mladé dospělé 15 - 26 let, který se zaměřoval i na motivační a aktivizační programy, programy právní a finanční gramotnosti.

¹ Büchlerová Daniela, Evaluační zpráva, 2019, s. 9-10.

² Büchlerová Daniela, Evaluační zpráva, 2019, s. 4.

Přínosem bylo propojení různorodých vzdělávacích aktivit s důrazem na začlenění na trh práce, propojování teoretických poznatků s praxí, inovativní přístup k navýšení finanční gramotnosti klientů formou hry. Rizikové chování dětí a mládež ale celkově systematictěji řešeno nebylo. Aktuálně se jedná o nové potřeby a nárůst rizikového chování dětí a mládeže doprovázené nedostatečnými kapacitami v rámci přirozených zdrojů podporu v prostředí rodiny. I na to nový plán sociálního začleňování reaguje.

Obec Roudnice nad Labem tímto novým plánem celkově navazuje na předchozí strategii a opatření zaměřená na řešení sociálního vyloučení realizovaná v minulých letech. Nový plán spadá pod agendu Komunitního plánování v obci, které je součástí organizační struktury úřadu jako poradního orgánu obce a má vazbu na Komunitní plán sociálních služeb a na nově vznikající aktualizaci Plánu prevence kriminality.

A.2/ Sociální vyloučení v obci

Z prostorové úrovně lze v Roudnici nad Labem identifikovat 4 lokality vykazující znaky sociálního vyloučení. Nejpočetnější lokalitou je sídliště Hracholusky. V této lokalitě stojí jeden panelový dům v majetku města, kde bydlí především osoby ohrožené sociálním vyloučením. V této lokalitě žije kvalifikovaným odhadem přibližně 200 osob (130 dětí a 70 dospělých). Část osob žije v 1 domě v majetku města. Jeho technický stav je dobrý, obyvatelé mají nájemní smlouvy. Ostatní osoby žijí v komerčním pronájmu v jednotlivých bytech panelových domů, a jejich technický stav je většinou dobrý. U komerčních pronájmů jsou v současné době zpravidla vysoké kauce, obtížně dostupné pro obyvatele SVL (až 50 000 Kč). Ze zkušeností sociálních a terénních pracovníků se někteří obyvatelé této lokality potýkají s nadužíváním alkoholu, hazardem. Dalšími problémy jsou vysoká nezaměstnanost a výskyt štenic a vši. Občanská vybavenost sídliště je na dobré úrovni. V lokalitě je dostupná základní i mateřská škola, dětské hřiště, lékaři, nemocnice, obchody a situovány jsou tu všechny velké markety.

Další početnější roudnická lokalita, která vyniká především svým prostorovým vyloučením, se nachází v ulici Sladkovského. Jedná se o 2 domy (azylový dům pro rodiny a dům pro osoby s nízkými příjmy). Zde žije přibližně 72 osob ohrožených sociálním vyloučením (29 dětí a 43 dospělých). I v této lokalitě se někteří obyvatelé potýkají s vyšší mírou konzumace alkoholu, objevuje se zde hazard a rušení veřejného pořádku. V místě se nachází základní a mateřská škola, lékař, a obchod se smíšeným zbožím.

Dále se jedná o jednotlivé domy rozmístěné v různých částech města: cihlový dům v majetku města v Barákově ulici. Žije zde v nájmu jedna početnější romská rodina (3 dospělí, 5 dětí). Z realizace terénní práce je zřejmé, že se za rodinou stahují osoby s rizikovým chováním a způsobem života. Obyvatelé okolních domů si stěžují na zvýšený výskyt osob, které údajně užívají drogy. S tím souvisí zvýšená kriminalita, s rodinou již řešeno zanedbání povinné školní docházky dětí. Vybavenost a dostupnost lokality je dobrá – v blízkosti je mateřská a základní škola, lékař i obchody.

Starý rodinný dům v soukromém vlastnictví v Třebízského ulici pronajímá majitel osobám středního věku a seniorům, kteří jinde obtížně najdou ubytování a zpravidla nejsou schopni dodržovat režim v azylovém domě. Žije zde 7 mužů a 1 žena. Většina má problém se závislostí na alkoholu nebo drogách. Nájemníci mají nájemní smlouvy, ale technický stav domu je nevyhovující. V současné době údajně probíhá rekonstrukce domu, která by měla technický stav a hygienické podmínky zlepšit. Problémy – zvýšená kriminalita, nezaměstnanost, prodej drog, nadužívání alkoholu, hazard, zadluženost, práce na černo. Dopravní dostupnost lokality je dobrá.

Zhruba 9 km od Roudnice n.L. je obec Straškov-Vodochody. Nachází se zde prostorově vyloučená lokalita mimo obec. Obytný dům byl přestaven z bývalého zemědělského objektu, je ve vlastnictví obce. Nachází se tady 9 zrekonstruovaných bytů v dobrém technickém stavu, na nájemní smlouvy je navázána spolupráce s obcí. Žijí zde rodiny s dětmi (32 dospělých a 18 dětí). Problémy - nezaměstnanost, nízké vzdělání, nedostatečné příjmy. Špatná dopravní obslužnost do vsi, autem nebo pěšky cca 700 metrů. Vybavenost v obci je dobrá, je zde lékař, škola i obchod.

V obci Nové Dvory, 11 km od Roudnice n/L, vznikla postupně sociálně vyloučená lokalita. Místní podnikatel zde pronajímá v bývalém areálu JZD byty ve 2 domech. Jde o rozlehlější areál, dvůr a kolem něj jsou postavené samostatné objekty, z nichž některé jsou pronajímány. Údajně dům není z hygienických důvodů vhodný pro bydlení, jedná se o bývalé stáje. Byty nejsou zkolaudované.

Oba domy jsou v exekuci, a celkem se jedná o 11 bytů. Starosta obce chtěl požádat o vydání OOP, ale nakonec začal situaci řešit se stavebním úřadem Městského úřadu Roudnice nad Labem. V současné době jsou některé byty prázdné, nájemníci nedosáhli na dávky kvůli nezakladovaným bytům. K trvalému pobytu jsou zde nahlášení 2 lidé, nehlášených je cca 28 osob (10 dospělých, 18 dětí), přičemž v létě se počet zvyšuje na cca 50 osob. Schází se zde hodně lidí a dlouhodobě tráví čas na nevhodném místě před domem, ke kterému bezprostředně přiléhá silnice (dochází k rušení veřejného pořádku, sousedské vztahy nejsou dobré – ze strany zde se scházejících dochází k vyvolávání konfliktů s obyvateli obce doprovázející nadávky, z obchodu jsou stížnosti na krádeže zboží a stížnosti ostatních obyvatel obce se týkají i nevhodného využívání dětského hřiště, znečišťování veřejného prostranství v obci včetně ničení obecního mobiliáře). V místě je dostupný obchod, dětské hřiště, dopravní obslužnost autobusem je dobrá.

Současné lokality se zvýšeným výskytem osob sociálně vyloučených či osob sociálním vyloučením ohrožených jsou však nestabilní. Osoby sociálně vyloučené využívají krátkodobých pronájmů a v čase tak na území obce dochází k proměně v počtu těchto lokalit včetně jejich početní velikosti.

Sociální vyloučení bez ohledu na jeho prostorovou úroveň mění životní program lidí, vytváří nezdravý prostor, odlišné zvyklosti, odtřížení od společnosti včetně jejich pozitivních vlivů. Není jen objektivním problémem, ale i subjektivním. Ovlivňuje emoce, radikalizuje názory, má negativní dopad na zdravý životní styl ve všech jeho rozměrech. V mnoha případech přerůstá do tzv. kultury sociálního vyloučení, kdy osoby po určité době zaujmou alternativní životní a škodlivé vzorce, které je velmi obtížné zvrátit, a které se reprodukuje v další generaci. V neposlední řadě má negativní dopad na celou společnost. Z hlediska jeho řešení je mnohem snazší mu předcházet. To znamená, že nestačí řešit jeho objektivní příznaky jako je zadlužení, nezaměstnanost, nízká úroveň vzdělání, nevyhovující bydlení, ale i ty subjektivní: frustrace, nízká motivace, názory ovlivněné tzv. sociální bublinou, vztahy v rodině, a v sousedství, zapojení do veřejného života a podpora přirozeného vývoje člověka v různých etapách života.

Fenomén sociálního vyloučení se projevuje na různých úrovních: sociální, prostorové, ekonomické. Zároveň se vyznačuje charakteristikami, které se vyskytují v různé intenzitě dle aktuálního stavu vyloučené lokality či komunity. Společný je mu fakt, že se lidé potýkají s několika zásadními existenčními problémy najednou.

Mezi tyto existenční problémy, a zároveň i indikátory sociálního vyloučení, patří: dlouhodobá nezaměstnanost, materiální chudoba (dlouhodobé pobírání dávek v hmotné nouzi, existenční závislost na dávkách, zadlužení), nízká kvalita a nestabilita v bydlení, ztížený přístup ke kvalitnímu společnému vzdělávání, vysoká míra zadlužení, výskyt rizikového chování a kriminality, a vysoká míra migrace. Jednotlivé indikátory sami o sobě sociální vyloučení nezakládají. Až teprve jejich kombinace, která zasaženým jedincům a rodinám znesnadňuje integraci či brání v plnohodnotném životě na různých úrovních, je ve výsledku ze společnosti vylučuje.

Příčinami sociálního vyloučení jsou faktory vnější i vnitřní. Mezi vnější faktory patří zejména tržní mechanismy, schvalované zákony, postoje institucí a stanoviska zbytku společnosti.

Mezi faktory vnitřní se řadí především životní styl samotných sociálně vyloučených, který se často mezigeneračně reprodukuje. Specifickou roli v sociálním vyloučení (nikoli výhradní) hraje etnicita. Vzhledem ke vzájemné provázanosti problémů, kterým sociálně vyloučení obyvatelé čelí (předluženost, nezaměstnanost, dlouhodobě nestabilní bydlení apod.), je třeba s nimi dlouhodobě a systematicky pracovat.

Index sociálního vyloučení

V případě stanovení indexu sociálního vyloučení je rozsah sociálního vyloučení sledován prostřednictvím indikátorů pokrývajících dimenze: chudoby, vyloučení z bydlení, vyloučení z trhu práce, vyloučení ze vzdělávání, a dimenzi zadlužení. Tyto indikátory jsou pevně zakotveny i v národní soustavě indikátorů pro vyhodnocování pokroku v oblasti potlačování chudoby a sociálního vyloučení. Od hodnocení těchto indikátorů se index sociálního vyloučení stanovuje.

Jednotlivé indikátory jsou vyhodnocovány zvlášť, přičemž základní úroveň (jednotku) tohoto hodnocení představují obce. V souladu s Metodikou identifikace lokalit rezidenční segregace (Sýkora et al., 2015, s 11) je každý z indikátorů nahlížen ze tří odlišných, avšak doplňujících se úhlů uzemní koncentrace: absolutní počet, relativní podíl a lokalizační kvocient. Lokalizační kvocient indikuje, nakolik se situace v obci liší od svého kontextu, protože zohledňuje průměrnou situaci v kraji a republice. Zohledňuje odlišnost relativního podílu obce od průměrné situace v kraji, ve kterém se obec nachází. Absolutní počty vyjadřuje velikost potenciální cílové skupiny pro místní politiky

sociálního začleňování, relativní podíl potenciální cílové skupiny na celkovém počtu obyvatel obce, a zároveň vyjadřuje i míru strukturálního ovlivnění celkové situace a možnosti rozvoje obce.

U indikátorů byly stanoveny dvě prahové hranice, dolní a horní. Index sociálního vyloučení je výsledkem součtu bodů za všechny indikátory.

Obec Roudnice nad Labem v minulosti měla index sociálního vyloučení ve výši 15 bodů, v letech 2019 a 2020 index klesl na 9 bodů, přičemž ke změně v těchto dvou letech došlo pouze v bodovém hodnocení u Počtu uchazečů o zaměstnání v délce šesti měsíců a déle, kde došlo ke zhoršení o jeden bod. A u Počtu předčasných odchodů ze ZŠ, kde naopak došlo ke zlepšení taktéž o jeden bod. Z dat Předčasných odchodů ze ZŠ vyplývá, že v roce 2019 se jednalo o 8 předčasných odchodů, v roce 2020 o 9 předčasných odchodů. Vliv na nižší bodové hodnocení měl fakt, že se zmenšil podíl předčasných odchodů, protože ve sledovaném školním roce 2019/2020 povinnou školní docházku končilo více žáků než v roce 2018/2019 (122 vs.185).

Tabulka 1: Index SV: srovnání dat 2020 – 2022

Index SV srovnání roky 2020 a 2022

Posuzované faktory	Data pro 2020	%	body	Data pro 2021	%	body	změna	Data pro 2022	%	body	změna
Počet obyvatel 15+	10578			10410				10658			
Příspěvek na bydlení	157,3333	0,222222	2	148,6	0,222222	2	0	181,4	0,222222	2	0
Příspěvek na živobytí	86	0,222222	2	87,2	0,222222	2	0	83,1	0,222222	2	0
Osoby v exekuci	1063	0,222222	2	826	0,222222	2	0	842	0,222222	2	0
Počet uchazečů o zaměstnání 6 měs. +	103	0,222222	2	103	0,222222	2	0	110	0,333333	3	+1
Počet předčasných odchodů ze ZŠ	9	0,111111	1	7	0,111111	1	0	4	0	0	-1
Osoby v bankrotu	178			x				x			
Příspěvek na péči	413,5			403,20				398,9			
Doplatek na bydlení	63,91667			61,75				58,25			
Index SV			9			9				9	

Posuzované faktory	Data pro 2023	%	body	Data pro 2024	%	body	změna	Data pro 2025	%	body	změna
Počet obyvatel 15+	10766										
Příspěvek na bydlení	294,7	0,3	3								
Příspěvek na živobytí	78,9	0,2	2								
Osoby v exekuci	797	0,2	2								
Počet uchazečů o zaměstnání 6 měs. +	129	0,3	3								
Počet předčasných odchodů ze ZŠ	0	0	0								
Osoby v bankrotu	x										
Příspěvek na péči	418,25										
Doplatek na bydlení	36,6										
Index SV			10								

Zdroj: MMR

Cílová skupina

Cílovou skupinou tohoto plánu jsou osoby sociálně vyloučené, osoby ohrožené sociálním vyloučením, rodiny a děti s rizikovým chováním, zadlužené osoby, osoby v exekuci, osoby se ztíženým přístupem na trh práce, osoby bez přístřeší. V současné době sociální služby identifikují více jak 100 dětí a mládeže ze sociálně slabých rodin, které vykazují znaky rizikového chování (záškoláctví, drobná kriminalita, vandalismus apod.) Více jak 100 rodin ohrožených sociálním vyloučením.

14 stálých klientů terénního výměnného programu Českého červeného kříže a 55 osob ohrožených závislostí.

Počet osob v exekuci z posledních dostupných dat je 1063. Na Úřadě práce je vedeno 65 osob jako uchazeči nezaměstnaní déle jak 12 měsíců (k září 2021). Kromě dlouhodobé nezaměstnanosti se odhadem dalších 90 osob potýká se ztíženým přístupem na trh práce.

K 1.1.2022 měla obec 12 770 obyvatel.

Z různých zdrojů lze soudit, že počet sociálně vyloučených osob a osob silně ohrožených sociálním vyloučením je na Roudnicku cca 400 (na základě odhadu místních aktérů). A to napříč různými skupinami obyvatel.

Z těchto kvalitativních dat a odhadů vyplývá, že se v konečném součtu jedná o více osob ohrožených sociálním vyloučením nebo sociálně vyloučených, než je možné spojovat s identifikovanými lokalitami.

A.3/ SWOT analýzy a charakteristika výskytu sociálního vyloučení v obci

Následující kapitola předkládá tematické SWOT analýzy a související data v oblastech: Prevence, zdraví a rodina; Bydlení; Zaměstnanost a Zadluženost.

SWOT analýzy včetně vyhodnocení vazeb mezi vybranými prioritami zpracovalo Lokální partnerství Roudnice nad Labem v období září 2021 – duben 2022 v rámci 9 setkání.

Z vyhodnocení SWOT analýz jednotlivých tematických oblastí jednoznačně vyplývá například:

- kterým slabším zejména věnovat pozornost, protože mají dopad a vliv na identifikované hrozby,
- závažnost hrozeb, možnosti eliminace prostřednictvím předností a příležitostí, pokud mezi nimi existuje souvislost,
- naopak, na které příležitosti se nejvíce vyplatí zaměřit díky případnému posilujícímu efektu v souvislosti s přednostmi, a budou mít tedy nejvyšší šanci na úspěch.

Z vyhodnocení dále vyplývá, co případně brání v realizaci konkrétní příležitosti.

Záznam z vyhodnocení vazeb SWOT analýz více příloha č. 1.

A.4.1/ PREVENCE, ZDRAVÍ A RODINA

Podstatnou cílovou skupinou tohoto plánu jsou rodiny s dětmi ohrožené sociálním vyloučením potýkající se s kumulací různých problémů: nepodnětné rodinné prostředí, nízké příjmy (ztráta zaměstnání, zadlužení, nezaměstnanost), špatné vztahy, nezdravý životní styl, rizikové chování a výchovné problémy (závislosti, záškoláctví).

Velká část tohoto plánu je proto věnována analýzám v oblasti prevence – primární i sekundární, rizikového chování a závislostí, včetně prevence ve zdraví.

SWOT Prevence - závislosti

Silné stránky (Přednosti „V čem jsme dobří“)

O preventivní programy K centra projevuje veřejnost zájem

Probíhá zacílení na rizikové skupiny a veřejná místa veřejná (nádraží, školy a soukromá na podnět)

Slabé stránky (Nedostatky „V čem jsou naše slabiny“)

Nedostatečná prevence ve školách. (všechny závislosti nebo i rizikové chování, sebepoškozování, poruchy příjmu potravy, závislosti na sociálních sítích vandalismus) **10**

Škola nemá dostatečné nástroje a kapacitu pro zachytávání dětí s rizikovým chováním **9**

Nedostatečná výměna informací o cílené podpoře dostupných volnočasových aktivit pro děti z nízkopříjmových rodin **5**

Nedostatek možností uživatelů uplatnit se na legálním trhu práce. (Jednodenní brigády, někteří dlouhodobě pracují. Ti, co nejsou schopni pracovat, mají duální diagnózu) **6**

Nedostatečná informovanost škol o existenci primární prevence ve městě **3**

Příležitosti (Možnosti „Co se nám naskýtá”)

K dispozici jsou komunikační kanály a prostředky pro zvýšení informovanosti rodičů o závislostech a rizikovém chování. (reportáž v roudnické televizi pro rodiče, K centrum má letáky pro rodiče s radami – šířit mezi poskytovatele, školy) 9

Rozvoj nových preventivních programů 8

Dotační program MV 7

Navázání a rozvoj spolupráce s PPP 5

Podpora ČČK z hlediska financování je dostatečná, je šance získat zdroje v dotačních programech i okolních měst 3

Nerealizují se Peer programy 3

Hrozby (Nežádoucí změny „Co by nás mohlo ohrozit”)

Nedostatek finanční podpory.

Nedostačující kapacita z důvodu nárůstu krizových situací.

Vyhodnocení vazeb priorit PREVENCE - ZÁVISLOSTI

V oblasti prevence závislostí všeobecně více dominuje pozitivní část analýzy: přednosti a příležitosti, a naskýtá se tak prostor pro rozvoj.

Obě přednosti, O preventivní programy K centra projevuje veřejnost zájem a Probíhá zacílení na rizikové skupiny a veřejná místa (nádraží, školy a soukromá na podnět), lze využít ve prospěch všech prioritních příležitostí: Nedostatečná informovanost rodičů o závislostech a rizikovém chování, Rozvoj nových preventivních programů a Dotační program Ministerstva vnitra.

Ze slabin mají největší význam ty, spojené s prevencí realizovanou v rámci škol. Nedostatečný rozsah primární prevence odvíjející se mimo jiné také od nedostatečných kapacit pro její zajištění má zejména v souvislosti s Hrozbou Nedostačující kapacity ČČK z důvodu nárůstu krizových situací vysoký negativní dopad na prevenci rizikového chování u dětí a mládeže.

SWOT Vzdělání (včetně rizikového chování)**Silné stránky (Přednosti „V čem jsme dobří”)**

Existence kvalitní praktické školy v Roudnici nad Labem 8

Schopnost škol využívat alternativní metody učení 3

Pestrá nabídka volnočasových aktivit ve městě. (DDM, skaut, ZUŠ) 13

Zřízené malotřídky v okolních obcích jsou funkční 4

Slabé stránky (Nedostatky „V čem jsou naše slabiny”)

Doučování není zajištěné v odpovídající míře a dostupnosti na základních školách ORP. (Doučování nad rámec ZŠ zajištěno prostřednictvím projektu Centra D8 do 30.6.2022, po skončení nebude poptávka uspokojena ani v Roudnici nad Labem.) 2

Nedostatečná prostorová kapacita škol pro zřizování více tříd s menším počtem žáků 4

Nedostatečná výměna informací mezi školou a dalšími aktéry ve městě.

	<p>Nedostatečné propojení sociální a pedagogické práce 9</p> <p>Přehlcenost škol různými informacemi 3</p> <p>Nízká informovanost o rizicích spojených s online prostorem a sociálními sítěmi. 2</p> <p>Nedostatečná dlouhodobá a systematická prevence rizikového chování zaměřená na rodiny. (především šikana, závislosti) 6</p> <p>Nedostatečná primární prevence (všechny závislosti nebo i rizikové chování, sebepoškozování, poruchy příjmu potravy, závislosti na sociálních sítích vandalismus).2</p> <p>Školy nejsou dostatečně informovaní o nabídce poskytovatelů sociálních služeb – realizace preventivních programů, přednášky prevence rizikového chování. (Je nutné dlouho dopředu, vyvážání učitelů z výuky) 0</p> <p>Nesjednocená distanční výuka i v rámci jedné školy (vyžaduje jiný styl vedení vyučovací hodiny a techniky učení) 1</p> <p>Nízká kapacita výchovných poradců, preventistů, školních psychologů, často z důvodu kumulace rolí. (Nejsou dětem dostatečně k dispozici - anonymita, časové možnosti) 5</p>
<p>Příležitosti (Možnosti „Co se nám naskýtá“)</p> <p>Individuálnost v uplatňování inkluzivního vzdělávání na školách</p>	<p>Hrozby (Nežádoucí změny, „Co by nás mohlo ohrozit“)</p> <p>Legislativní bariéra, která brzdí spolupráci. (komunikace, GDPR) 2</p> <p>Nedostatečná připravenost absolventů na výkon profese učitele (v oblasti psychologie, pedagogiky) 2</p> <p>Nedostatek přípravných tříd při ZŠ? (Děti zůstávají v MŠ, snižují kapacitu) – je nutné prověřit aktuální stav, do budoucna se nejví jako problém 2</p> <p>Systémové nastavení v řešení záškoláctví u žáků prvního i druhého stupně je limitováno danými kompetenci škol a OSPOD 3</p> <p>Rodiče z ORP Roudnice nad Labem upřednostňují docházku dětí do základních škol ve městě oproti okolním obcím. (přeplněnost, rušení tříd na vesnicích) 2</p>

Vyhodnocení vazeb priorit VZDĚLÁVÁNÍ

V uplatňování individuálnosti inkluzivního vzdělávání je spatřována příležitost, která je však zatížena všemi třemi prioritními slabinami a i přes pozitivní vliv v podobě funkčních malotřídek je ve výsledku limitována nedostatečnými kapacitami, nedostatečnou prevencí rizikového chování v rodinách, i nedostatečným propojením sociální a pedagogické práce včetně vzájemné výměny informací.

Ve strategii se tedy opatřeními cílí na snížení těchto limitů.

S předností je nejvýše hodnocena funkčnost malotřídek v okolních obcích: podporuje individuálnost v inkluzivním vzdělávání a zároveň pomáhá eliminovat hrozbu v podobě upřednostňování školní docházky do škol ve městě oproti okolním obcím.

Z hodnocení slabin vyplynula stejná závažnost v jejich negativním vlivu na příležitost a shodně posilují hrozbu legislativní bariéry, která brzdí spolupráci.

Nově identifikované potřeby

Z průběžného vyhodnocení Plánu sociálního začleňování vyplynulo, že některá naplánovaná opatření plánu nejsou pro identifikované potřeby dostačujícím řešením: zvyšování kompetencí rodin řešit rizikové chování dětí, nedostatečné kapacity škol pro zachytávání dětí s rizikovým chováním.

I díky realizaci opatření streetwork na školách, který se velmi osvědčil, a do začátku roku 2025 už probíhal ve čtyřech základních školách v Roudnici nad Labem se ukázalo, že chybí návazná a bezprostřední přímá podpora rodin v rámci škol. Podpořeno bylo v rámci streetworku 70 dětí, zprostředkovaně tak i jejich rodiny. Jedná se však z podstaty podpory, která je určena dětem, o sekundární cílovou skupinu.

Město Roudnice nad Labem chce na tuto podporu navázat a rozvíjet ji dalšími přílehlými opatřeními, která se zaměří na:

- posílení vlastních kapacit škol pro včasné zachytávání dětí s rizikovým chováním
- návazná komplexní podpora a odborná práce s rodinami v rámci školy

SWOT Zdraví

Silné stránky (Přednosti „V čem jsme dobří“)

Velmi dobrá úroveň hygienických podmínek 8

Spolupráce mezi organizacemi

Soudržnost odborné sítě služeb, jasná identifikace a netříštění cílů

Slabé stránky (Nedostatky „V čem jsou naše slabiny“)

Nízká motivace osob SV změnit nezdravý životní styl 8

Nedostatek lékařů (pediatrů, praktických lékařů, specialistů) 8

Nedostatečné využívání prevence (nízká znalost významu prevence) – nechodí včas nebo vůbec 7

Chybí zdravotní sociální práce a provázanost se zdravotním systémem

Minimální dosavadní efekt preventivních programů v podobě přednášek hlavně v případě dětí a dospělých

Vyšší výhody pro osoby SV, pokud je na ně nahlíženo jako na nemocné (zneužívání zdravotního stavu - dávky, absence dětí ve

škole, invalidita) – z předávání nevhodných vzorců v rodině a snadného zneužití systému

Zhoršený zdravotní stav některých rodičů/děti (více diagnóz)

Nedostatečné využívání prevence (nízká znalost významu prevence) – nechodí včas nebo vůbec 7

Nedodržování/porušování léčebného režimu (rehabilitace/léky)

Problematická komunikace osoby SV – zdravotníci, Neporozumění instrukcím lékaře – nedostatečně přizpůsobená komunikace na straně lékaře

Nedostatečná terénní zdravotní podpora

Nízká informovanost o prevenci, možnostech podpory, zdravotní péči

Nízká znalost v péči o děti, zajištění zdravého vývoje od narození

Nepožádání si o pomoc/pocit, že obtěžuji u osob v seniorském věku

Vysoké riziko pro zdravý životní styl či řešení zdravotního stavu z důvodu čerpání informací z internetu jako jediného zdroje (víra z dezinformace, špatné zdroje)

Nedůvěra dětí v lékaře vycházející ze zkreslené zkušenosti, protože neměli šanci zažít pozitivní zkušenost

Zdravotně závadné podmínky v bydlení, společných veřejných prostor

Vysoké obavy z lékařského ošetření (komunikace, důvěra, strach)

Špatné zkušenosti zdravotníků s lidmi s SV – migrace, chybí historie

Nedostatečné kapacity pro pokrytí potřeby vyšší podpory, dohledu (léčebný režim, péče o novorozence, zajištění zdravotní péče dětí)

Uzavřenost a negativní vliv komunity – posilování negativních vzorců v rodině, transgenerační předávání

Nedostatek prostor pro nové ordinace ve městě

Nízká dostupnost zdravotní péče pro osoby SV a ze SVL (bariéry spojené se sociálním

	<p>vyloučením – nízké příjmy, soc. izolace i geografická, strach, styl života)</p> <p>Nízká dostupnost zdravotní péče osob SV a ze SVL – kapacita lékařů (pediatri, praktičtí lékaři)</p> <p>Nedostatek lékařů (pediatrů, praktických lékařů, specialisté) 8</p> <p>Nezdravý a rizikový životní styl osob SV (výčet doplněn pod tabulkou)</p> <p>Nevyhledání lékařského ošetření hned - >zhoršení stavu, hrozba přenosu v případě nákazy</p> <p>Nedostatečná výchova a podpora ke zdraví v rodině</p>
<p>Příležitosti (Možnosti „Co se nám naskytá“)</p> <p>Zájem dívek o prevenci a zdravý životní styl 9</p> <p>Zájem chlapců o zajímavé pohybové aktivity 8</p> <p>Existence pozitivních příkladů v komunitě v péči o své zdraví</p> <p>Propojení sociální práce se zdravotními tématy</p> <p>Vytvoření jedinečného modelu, který může být validován pro ČR po vzoru zahraničí</p>	<p>Hrozby (Nežádoucí změny „Co by nás mohlo ohrozit“)</p> <p>Odchod lékařů do důchodu 10</p> <p>Nedostupnost lékařské péče z finančních důvodů</p> <p>Přetíženost zdravotního systému v důsledku migrace</p> <p>Pokračování stávajícího modelu péče o zdraví a tím přetěžování zdravotní sítě</p>

Doplnění k slabé stránce nezdravý a rizikový životní styl osob SV: Špatné stravovací návyky, Chybí zdravé vzorce chování v rodině/komunitě, Zanedbávání péče v rodině (zanedbávání péče o nemocného člena rodiny), Rizikové trávení volného času, Závislosti včetně legálních drog, Nedostatek pohybu, Nedostatečné hygienické návyky, Špatná výživa dětí, Nevhodné dětské svačiny.

Vyhodnocení vazeb priorit ZDRAVÍ

Všechny tři prioritní slabiny a dvě prioritní přednosti významně ovlivňují příležitosti. Slabiny: Nedostatek lékařů, Nízká motivace osob SV změnit nezdravý životní styl a Nedostatečné využívání prevence (preventivních prohlídek) však aspoň trochu vyvažují silné stránky: Spolupráce mezi organizacemi a Soudržnost odborné sítě služeb včetně jasné identifikace a netříštění cílů. V případě hrozeb se jedná o systémovou úroveň, kterou lze z lokální úrovně jen velmi omezeně ovlivnit. Z hrozeb má jasně nejvyšší význam Odchod lékařů do důchodu. Významná je také hrozba Nedostupnost lékařské péče z finančních důvodů, protože ji shodně posilují všechny slabiny. K eliminaci této hrozby může přispět pouze Spolupráce mezi organizacemi – zejména s dlouhodobou poradnou, která je součástí plánu.

Nově identifikované potřeby

V rámci plnění opatření a realizace mediace ve zdraví došlo k posunu řešení problematičtějších témat spojených se zdravím u osob sociálně vyloučených a osob ohrožených sociálním vyloučením: nedostatečná dostupnost zdravotní péče v oblasti primární péče a absence terénní zdravotní podpory. Naplňována byla prostřednictvím zdravotních mediátorů a u komplikovanějších případů za podpory case managera.

K 31.1. 2025 bylo podpořeno celkem 108 osob. Například 32 osob absolvovalo s podporou mediátora preventivní prohlídku u praktického lékaře pro dospělé, 22 osobám byla zprostředkována odborná služba za účelem zlepšení zdravotní kondice,

V průběhu realizace projektu vyvstala také ale nová potřeba:

- v případě case managementu posunout vnímání témat mimo jednotlivý případ směrem k ostatním aktérům, uchopit koncepčně propojování sociální práce a zdravotní péče
- koordinace řešení témat zdraví v rámci ustálené platformy, jejímž prostřednictvím by mohla být flexibilně svolávána případová setkání
- zaměřit se na duševní zdraví

Deficitní oblasti podpory **zdraví** osob ohrožených sociálním vyloučením:

Vysoký počet osob, které jsou polymorbidní (souběh onemocnění vztahující se k interním oborům: diabetologie, kardiologie, pneumologie, ortopedie,...) - zvyšování efektivity lékařských doporučení, mediace při dodržování diet a dalších režimových opatření

Odlišný medicínský pohled a sociální pohled, přístup lékařů

Despekt některých lékařů k pacientům, zejména k těm, kteří potřebují ošetření a léky, ale nejsou schopni dodržovat režimová opatření (přestat s kouřením při problémech s plícemi, dieta v případě zvýšeného cukru). - individuální dlouhodobá práce s klienty s nadváhou či obezitou ◊ přetavení problému lékaře do „cíle pacienta“.

Doprovázení zdravotním systémem – lhůty, předvyšetření, porozumění léčbě a zdravá míra důvěry v lékaře - povědomí sociálně vyloučených osob v oblasti práv a povinností.

Institucionální bariéry

Nízká prevence a odsouvání zdravotního problému, odkládání do momentu, kdy se běžná zdravotní komplikace stává akutním případem a kvalifikuje se pro lékařskou pohotovostní službu. Nízká prevence se negativně projeví v pozdějším věku.

Město Roudnice nad Labem zpracovalo v roce 2024 nový Strategický plán rozvoje města. Oblast zdraví je v něm jednou z priorit: zvyšování povědomí o zdravém životním stylu, o péči o fyzické i duševní zdraví vlastní i svého okolí, o prevenci, o zdravotních službách. V témže roce vznikla také Zdravotní analýza (2024), z té vyplývají potřeby:

- podpory udržení dobré proočkovanosti populace, zejména u dětí, racionální osvěty a oslabení dopadu dezinformací zaměřených proti povinnému očkování dětí,
- podpory a propagace účasti na preventivních prohlídkách a screeningových programech občanů všech věkových kategorií. Je jednoznačně prokázáno, že zvýšení účasti obyvatel ve screeningu má vliv na snížení úmrtnosti,
- osvěty v oblasti bezpečnosti potravin a prevence alimentárních infekcí, zejména v letním období,
- prevenci šíření hepatitidy C v rizikových komunitách.

Základní ukazatele zdraví v Roudnici nad Labem

Mezi základní ukazatele zdravotního stavu patří mimo jiné nemocnost, smrtnost a úmrtnost. Ty mohou odrážet potřebnost zvýšené podpory, prevence či osvěty. V souvislosti s tím jsou níže vybraná data k Indexu stárí, délce života, délce života ve zdraví, a počet předčasných úmrtí.

Index stárí

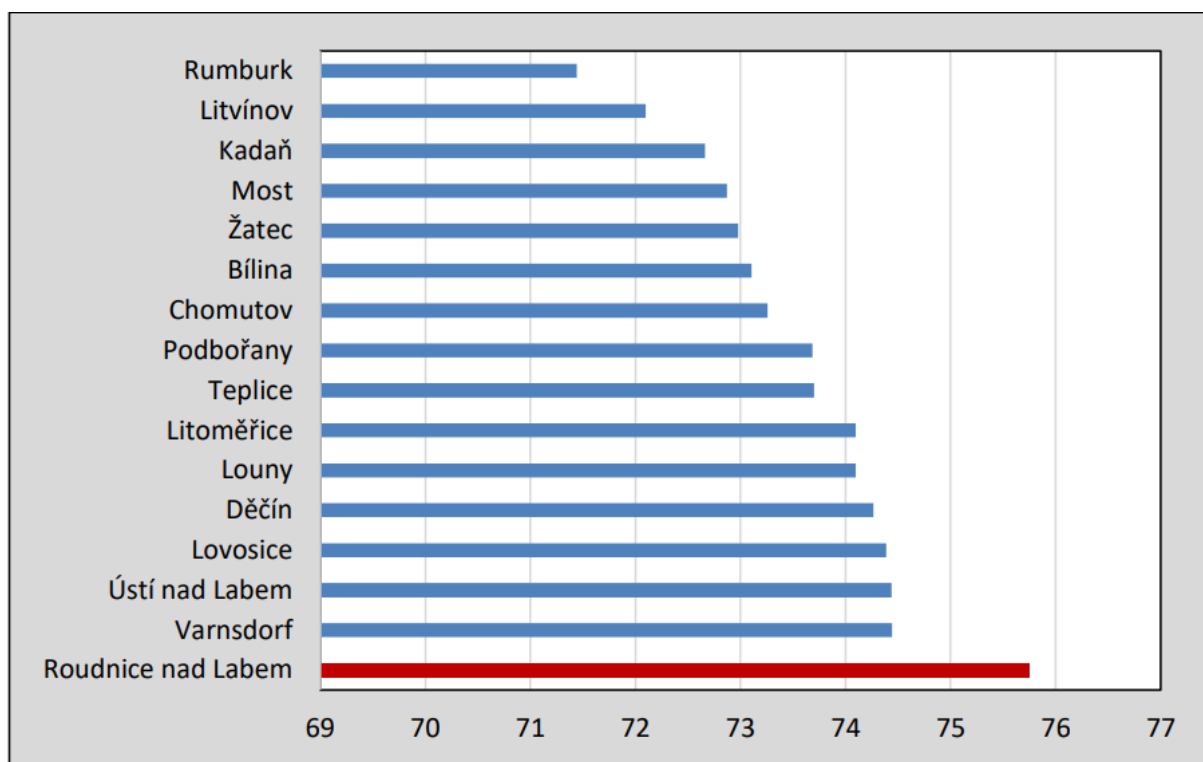
„Ve městě žije nyní ve srovnání s rokem 2013 vyšší počet dětí i osob seniorského věku a přitom došlo k poklesu počtu všech obyvatel. Je tedy zřejmé, že v kategorii osob tzv. produktivního věku, tj. věku mezi 15 a 65 lety, dochází k úbytku populace. K 31. 12. 2022 žilo v regionu o 9,6 % méně těchto osob oproti roku 2013, což představuje rozdíl 823 obyvatel.

Počet seniorů (osob nad 65 let věku) ve městě setrvale vzrůstá a bude se dále zvyšovat, stejně jako počet obyvatel nad 80 let věku. Početní převaha seniorské populace nad dětskou je v Roudnici nyní velmi výrazná. Za sledovaných 10 let se zvýšil počet obyvatel seniorské věkové kategorie v Roudnici o 454 osob na současných 2 938 osob (k 31.12.2022), což představuje 23 % ze všech obyvatel města. Zvyšující se podíl seniorské populace bude v budoucnu klást na město i region značné nároky, zejména pokud se týká zdravotní i sociální péče o osoby ve vysokém věku nad 80 let. V městě Roudnice n/L dosahuje index stárání nyní hodnoty 140,6, což znamená, že na 100 dětí zde připadá více jak 140 seniorů. Je to výrazně vyšší hodnota než v celém SO ORP, v Ústeckém kraji i v celé České republice.“³

Délka života a délka života ve zdraví⁴

V roce 2022 měl chlapec narozený v Roudnici pravděpodobnou délku dožití 75,8 let, dívka pak 82,1 let. Rozdíl mezi muži a ženami zde činil na počátku sledovaného období téměř 7 let, nyní je to 5,4 let. Muž v Roudnici, který dosáhl v roce 2022 věku 65 let, má naději na dožití dalších 15,4 let (tj. 80,4 let života celkem) a žena 18,4 let (83,4 let života celkem). Pravděpodobný věk dožití se u starších věkových kategorií zvyšuje, protože při jeho výpočtu se již neprojeví vliv předčasných úmrtí v mladém a středním věku. Při srovnání vývoje střední délky života při narození v kraji, republice a na Roudnicku pozorujeme, že situace v regionu je zřetelně příznivější, než je tomu v Ústeckém kraji a že lidé zde mají naději dožití cca o dva roky delší, než je průměr kraje. Tento rozdíl je zřetelný zejména u mužů, kdy v posledních letech pozorujeme dokonce hodnoty příznivější než u průměru České republiky a rozdíl oproti kraji představuje až 3 roky. Na prahu seniorského věku vidíme tento rozdíl oproti kraji pouze u mužů, u roudnických žen se naděje na dožití neliší významně od situace v kraji a nyní o cca 1,5 roku zaostává oproti republikovým hodnotám.

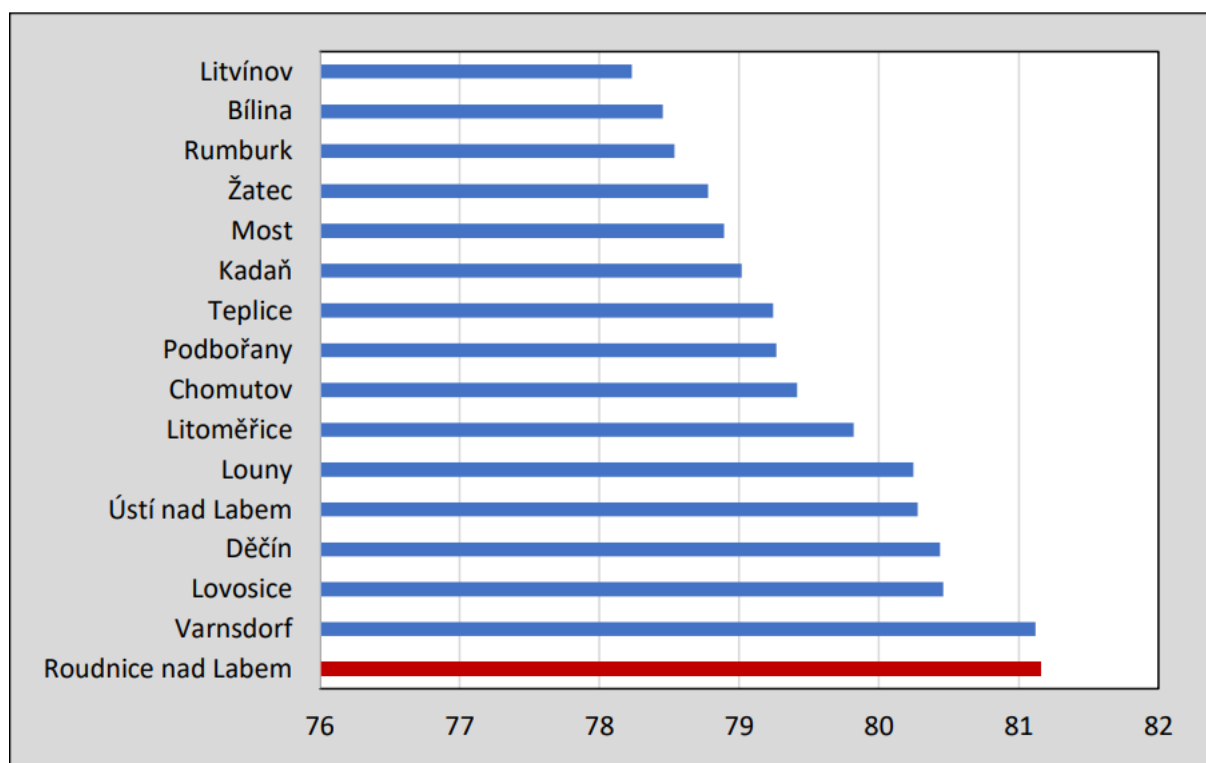
Graf 1: Střední délka života při narození v SO ORP Ústeckého kraje, průměr z let 2018 až 2022, muži



³ MVDr. Kateřina Janovská, Analýza zdravotního stavu obyvatel Roudnice nad Labem (2024), Str. 13

⁴ MVDr. Kateřina Janovská, Analýza zdravotního stavu obyvatel Roudnice nad Labem (2024), Str 19 - 21

Graf 2: Střední délka života při narození v SO ORP Ústeckého kraje, průměr z let 2018 až 2022, ženy



Údaje o délce života ve zdraví jsou k dispozici pouze pro Českou republiku jako celek. Existuje několik různých metod výpočtu a výsledné hodnoty se liší podle použité metodiky. Nejznámější typ ukazatele, HLY, stanovoval očekávanou délku života ve zdraví u mužů při narození v roce 2021 na 60,7 let a u žen na 63,4 let. Hodnota zůstává u obou pohlaví pod průměrem zemí Evropské unie.

Bohužel, zatímco střední délka života u nás v dlouhodobém horizontu vzrůstá, zdravá délka života již řadu let víceméně stagnuje. Čím větší je rozdíl mezi očekávanou délkou života ve zdraví a střední délkou života, tím více let stráví lidé s různými zdravotními potížemi, které jim znemožňují žít plnohodnotný život. Prodlužování průměrné délky života u nás je dosaženo především díky zlepšující se zdravotní péči, a spočívá tak ve zvyšování počtu let prožitých „v nemoci“. U právě narozených chlapců je předpoklad, že budou ve vyšším věku významně omezení různými zdravotními potížemi více jak 15 let, dívky pak téměř 19 let! To je velmi dlouhá doba, která kromě negativního dopadu na život každého člověka přináší značné nároky na zdravotní a sociální služby a zatěžuje ekonomiku regionu i země.

Úmrtnost

Asi nejvýznamnějším z těchto základních ukazatelů je počet předčasných úmrtí (ve věku do 65 let). Ten v Roudnici nad Labem nepatrně klesá u mužů i žen: „Úmrtí před dosažením 65 let ve městě za posledních 10 let (2013-2022) tvořila 14,8 % ze všech úmrtí, což je nižší podíl než v celé ČR. Předčasná úmrtí jsou častější u mužů než u žen. U roudnických mužů tvoří tento podíl téměř 21,4 %, u žen pak 9,8 % ze všech úmrtí. • Nejčastější příčinou úmrtí jsou u obou pohlaví nemoci oběhové soustavy (cca 40 % všech úmrtí), následují úmrtí na nádorová onemocnění (25 %). V letech 2020 až 2021 tvořila třetí nejčastější příčinu smrti úmrtí v důsledku Covid-19 (cca 13 % pro tyto dva roky). • Děti a mladí lidé nejvíce umírají v důsledku úrazů, ve středním věku dominují úmrtí na nádorová onemocnění a s postupujícím věkem se stávají hlavní příčinou smrti nemoci srdce a cév.“⁵

⁵ MVDr. Kateřina Janovská, Analýza zdravotního stavu obyvatel Roudnice nad Labem (2024), Str. 79

Další ukazatele zdravotního stavu související se sociálními vlivy a kvalitou života, které jsou z velké míry preventabilní jsou civilizační choroby.

„Z hlediska veřejného zdraví jsou u nás významná především hromadně se vyskytující neinfekční chronická onemocnění, která úzce souvisí s životním stylem i sociálními vlivy a která proto bývají také nazývána civilizačními chorobami. Do této skupiny nemocí patří zejména srdečně cévní nemoci, nádorová onemocnění, diabetes (cukrovka) II. typu a chronická neinfekční onemocnění dýchacího systému, především chronická obstrukční plicní nemoc (CHOPN). Dále sem bývá řazena skupina alergií, některé duševní choroby, především úzkostné stavy a afektivní poruchy (deprese), i funkční bolesti zad. Ačkoliv poslední jmenované nemoci nebývají přímou příčinou úmrtí, dlouhodobé poškození zdraví a subjektivní potíže snižují významně kvalitu života nemocných a bývají také často důvodem dlouhodobých pracovních neschopností. U diabetu spočívá hlavní nebezpečí ve spojení s dalšími navazujícími chorobami, především onemocněním srdce a cév či ledvin. Chronické neinfekční nemoci a jejich komplikace jsou v České republice nejen hlavními příčinami smrti (viz kapitola Úmrtnost), ale jejich léčba představuje také největší položku v nákladech na zdravotní péči, kde v dlouhodobých statistikách tvoří více než 75 % nákladů. Přitom se jedná o onemocnění z velké míry preventabilní“.⁶

Význam prevence a předcházení zhoršování zdravotního stavu je ve včasném zachytu, jak je možné doložit na případu diabetu: „Skutečný počet osob s diabetem je v ČR výrazně vyšší, než udávají statistiky, protože mnoho pacientů o nemoci neví a počáteční potíže, často mírné a nespecifické, i delší dobu přehlídí nebo je připisuje jiným příčinám. Často bývá cukrovka odhalena náhodně při vyšetření z jiných příčin nebo při preventivní prohlídce. Předpokládá se, že v české populaci žijí statisíce lidí s dosud nediagnostikovanou cukrovkou. To také ukazuje na zásadní význam pravidelných preventivních vyšetření, protože pro diabetes platí stejné pravidlo jako pro řadu jiných chorob – čím dříve je nemoc léčena, tím jsou výsledky příznivější, komplikace méně časté a léčba pro pacienta představuje menší zátěž.“⁷

Infekční onemocnění

V roce 2017 probíhala v Ústeckém kraji epidemie infekční žloutenky typu A, jejíž ohnisko bylo v sociálně vyloučených lokalitách v Ústí nad Labem, z něhož se pak nemoc šířila i do jiných měst v kraji. Na Roudnicku tato epidemie neprobíhala a ve výskytu hepatitid A a B je v Roudnici n/L situace po celé sledované období stabilní.

Méně příznivá situace je u hepatitidy typu C, kde pozorujeme v České republice, v kraji i na Roudnicku vyšší počet potvrzených případů onemocnění a, jak již bylo řečeno, vzhledem k existenci sociálně vyloučených lokalit v regionu i v kraji lze předpokládat, že skutečný počet nemocných bude vyšší, než udávají statistiky. Roudnická křivka kolísá kolem průměru celé republiky. V absolutních hodnotách počty onemocnění hepatitidou C zůstávají v regionu v jednotkách případů ročně, v letech 2018 až 2022 to bylo dohromady 15 potvrzených onemocnění. Virová hepatitida typu E se stává v posledních letech častějším onemocněním, za období 2018 až 2022 bylo v SO ORP Roudnice n/L evidováno také 15 onemocnění, z toho 6 v posledním sledovaném roce 2022.⁸

Syfilis byl v SO ORP Roudnice n/L v posledních 5 letech potvrzený 5x. Kapavka byla potvrzena 12x. U kapavky je potřeba znovu zopakovat, že možná až většina případů uniká ze systému povinného hlášení, protože nemocní se léčí sami, ev. může být průběh i velmi lehký až bezpříznakový. V každém případě přítomnost těchto infekcí znamená, že dodržování zásad bezpečného sexuálního chování je stále aktuální, důležitá je i výchova dospívající generace k zodpovědnému sexuálnímu životu a stejně tak podstatná je sociálně zdravotní práce a prevence v komunitách osob s rizikovým životním stylem.⁹

⁶ MVDr. Kateřina Janovská, Analýza zdravotního stavu obyvatel Roudnice nad Labem (2024), Str. 53

⁷ MVDr. Kateřina Janovská, Analýza zdravotního stavu obyvatel Roudnice nad Labem (2024) Str. 54

⁸ MVDr. Kateřina Janovská, Analýza zdravotního stavu obyvatel Roudnice nad Labem (2024), Str. 45 - 46

⁹ MVDr. Kateřina Janovská, Analýza zdravotního stavu obyvatel Roudnice nad Labem (2024), Str. 49

Hospitalizace osob bez domova, nízkopříjmoví senioři

Ztížený vstup osob bez domova do zdravotnických zařízení – absence kapacit, vhodných postupů a nástrojů pro práci s nimi (náročný příjem pacientů s duální diagnózou, nedostatečnou hygienou, pod vlivem návykové látky)

Chybí návazná péče pro doléčení u osob bez domova – v nemocnici nejsou sociální lůžka, pokud se jedná o dočasnou imobilitu nebo imobilitu z důvodu věku, není takový člověk umístitelný do sociálních služeb, protože na to nejsou uzpůsobené.

Tabulka č. 2 Počet osob bez domova

Osoba (pořadové číslo)	Pohlaví M (muž) Ž (žena)	Věk (nejistíte-li, uvedte odhad)	Současné místo obvyklého přespávání V (venku) N (noclehárna) I (ilegálně obsazená budova)	Doba strávená bez střechy (v letech, stačí odhad) (pokud nejistíte, nechte pole prázdné)	Státní občanství (pokud nejistíte, nechte pole prázdné) Č (české) J (jiné)
1.	Ž	28	I	2	Č
2.	M	75	V	12	Č
3.	Ž	28	I	3	Č
4.	M	31	I	10	Č
5.	M	40	V	3	Č
6.	M	42	I	15	Č
7.	M	44	V	15	Č
8.	Ž	53	I	10	Č
9.	M	30	I	12	Č
10.	M	61	I	20	Č
11.	M	44	V	10	Č
12.	M	61	V	30	Č
13.	M	55	V	8	Č

Zdroj: MěÚ Roudnice nad Labem

Efektivní řízení a zkvalitňování odborné sítě služeb

Lokálním partnerstvím bylo v průběhu pracovních setkání rozpracováno i téma efektivního řízení, a zkvalitňování sociálních služeb a dalších aktivit. Ve dvou setkáních byla identifikována určitá východiska, která budou podléhat další analýze a diskusi:

Funkční komunitní plánování je jedním z nástrojů efektivního řízení. Mezi další nástroje patří i poznávání a průběžné vyhodnocování: možnosti využití benchmarkingu - nepřetržitý a systematický proces porovnávání a vyhodnocování dopadů, procesů a metod vlastní organizace za účelem definovat cíle zlepšování vlastních aktivit vedoucím mimo jiné i k flexibilitě, adaptivitě sítě služeb (otevřený systém se vstupem i výstupem), schopnosti horizontální integrace: přibrání funkce z jiných oblastí, diferenciací: opuštění některých dosud zajišťovaných funkcí, či specializace dle aktuálních potřeb.

Kvalitu služeb ovlivňuje řada faktorů:

Není propojená kvalita služeb s financováním. Nedostatečné zohledňování potřebnosti: orientace na potřebnost při plánování SS ve městě, i v kraji – potřeby obyvatel se nedostatečně mapují.

Vykazování a statistika poskytování SS je zaměřena zejména na kvantitu, chybí zaměření na cíl. Souvisí s nedostatečnými zkušenostmi s hodnocením a evaluací dopadů poskytnuté podpory. Příležitost možná v systematizaci zjišťování vstupů a výstupů.

V posuzování kvality se nezohledňuje individuálnost služby s detailní znalostí cílové skupiny a jejich potřeb. Chybí jasná kritéria hodnocení podpory a efektivity služby. Vysoká míra frustrace pracovníků SS v případech, kdy je kvalita vyžadována nepřiměřeně bez zohlednění možností, čeho (a u koho) je konkrétní služba a podpora schopná docílit. Např.: prosté udržení klienta ve službě (například rok) a práce na stabilizaci jeho situace nestačí. Jedná se i o rozlišení klientely v rámci jedné SS:

- klienti, kteří ve službě budou zůstat (opodstatnění takové podpory)
- klienti, kteří mají potenciál se posouvat.

Fluktuace zaměstnanců má vliv na kvalitu služby.

Pobyťová zařízení SS jsou vnímána především jako nástroje bytové politiky.

Nevyužívá se participativní přístup (spíše paternalistický). Některé služby nevedou k osamostatňování. Osamostatnění nemusí být vždy cílem.

A v souvislosti s tímto byly definovány pro účely strategie následující dvě potřeby:

1. Zkoumat možnosti zkvalitňování služeb a zefektivňování sítě v souvislosti s mapováním potřeb
2. Umožnit službám rozvoj a změny v rámci procesu zkvalitňování včetně zázemí

A.4.2/ ZAMĚSTNANOST A ZADLUŽENOST

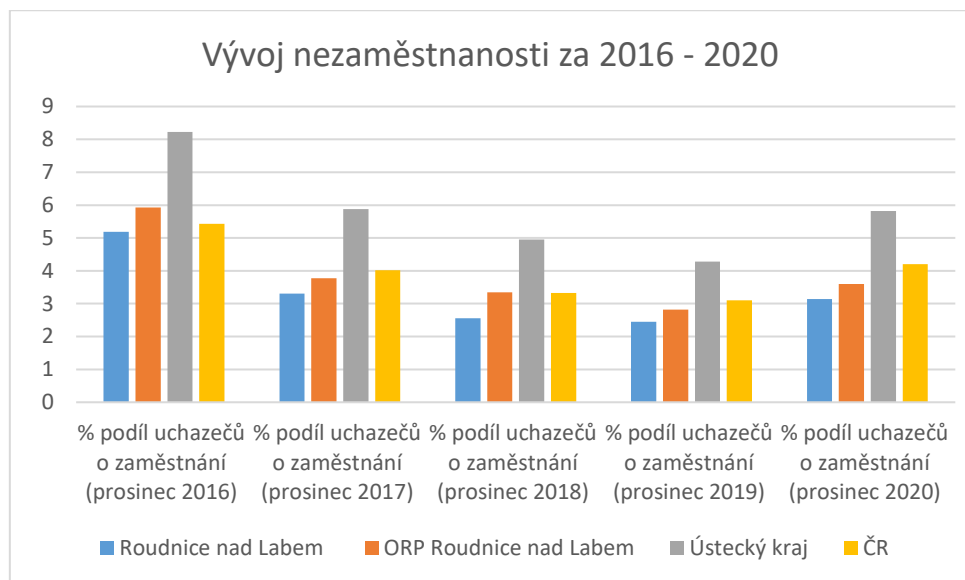
V rámci průběžného mapování potřeb v lokalitě byly identifikovány potřeby v oblasti zaměstnanosti i zadlužení. V případě zadlužení se jedná o vzrůstající počet vzniku nových dluhů a finančně náročné situace v rodinách. Na základě informací z terénu se tíživá finanční situace v Roudnici nad Labem týká 90 osob sociálně vyloučených, z toho minimálně 40 % má exekuci a 25 % je v insolventi, kterou ale dlouhodobě nezvládají. Tyto exekuce jsou zejména výsledkem dluhové spirály a opakovaných nevýhodných půjček. Kvalitativním odhadem je ale v tíživé finanční situaci mnohem více lidí, jak lze vyčíst z dat Exekutorské komory ČR. S ohledem na to je do strategie zahrnuto dluhové poradenství s cílem snižování zadluženosti prostřednictvím podání insolvenčních návrhů a prevence zadlužování prostřednictvím osvěty.

Se zadlužováním úzce souvisí i nestabilní nebo nedostatečné příjmy u osob se ztíženým přístupem na trh práce (dlouhodobá nezaměstnanost, nízké vzdělání a kvalifikace, věk, péče o rodinu, zdravotní handicap vyžadující si vyšší podporu či zkrácený úvazek). Vývoj nezaměstnanosti nebyl v předchozích letech stejně jako v celé ČR nijak závažný. Dlouhodobě spíše zaznamenával zlepšení. Nutno podotknout, že tento pozitivní trend významně nezasáhl skupinu dlouhodobě nezaměstnaných.

Počet uchazečů o zaměstnání v březnu 2021 byl 269 (z toho 124 muži, 145 žen). V tomto období bylo 120 volných pracovních míst a počet uchazečů na 1 volné pracovní místo byl 2,2 (k březnu 2021).

V březnu 2022 byl počet uchazečů o zaměstnání 205 (z toho 89 mužů, 116 žen). Ve stejném období 169 volných pracovních míst. Zatímco v předchozích letech byl poměr v celku vyrovnaný, situace na trhu práce více nepříznivě zasáhla ženy. Lze usuzovat, že se jedná i o důsledek pandemie covid 19 (ztráta zaměstnání z důvodu dlouhodobého uzavření škol, rušení pracovních míst, dlouhodobě uzavření provozu restauračních zařízení).

Graf 3: Vývoj nezaměstnanosti 2016 - 2020



Tabulka 3: Počet UoZ dle délky evidence roky 2016 a 2020

	Počet uchazečů o zaměstnání (prosinec 2016)	Počet uchazečů o zaměstnání - v evidenci do 3 měsíců (prosinec 2016)	Počet uchazečů o zaměstnání - v evidenci 3+ měsíců (prosinec 2016)	Počet uchazečů o zaměstnání - v evidenci 6+ měsíců (prosinec 2016)	Počet uchazečů o zaměstnání - v evidenci 12+ měsíců (prosinec 2016)	Počet uchazečů o zaměstnání - v evidenci 24+ měsíců (prosinec 2016)	Počet uchazečů o zaměstnání (prosinec 2020)	Počet uchazečů o zaměstnání - v evidenci do 3 měsíců (prosinec 2020)	Počet uchazečů o zaměstnání - v evidenci 3+ měsíců (prosinec 2020)	Počet uchazečů o zaměstnání - v evidenci 6+ měsíců (prosinec 2020)	Počet uchazečů o zaměstnání - v evidenci 12+ měsíců (prosinec 2020)	Počet uchazečů o zaměstnání - v evidenci 24+ měsíců (prosinec 2020)
Roudnice nad Labem	428	117	311	235	181	128	243	82	161	103	57	24
ORP Roudnice nad Labem	1247	414	833	634	469	327	738	259	479	285	154	61
Ústecký kraj	44431	10968	33463	26883	20060	14229	30430	8383	22047	15415	8098	3360
ČR	376692	116696	259996	199197	142408	97738	286484	90830	195654	131968	67642	29438

Zdroj: ÚP ČR

Tabulka 4: Počet UoZ dle délky evidence rok 2021

	Počet uchazečů o zaměstnání (březen 2021)	Počet uchazečů o zaměstnání - v evidenci do 3 měsíců (březen 2021)	Počet uchazečů o zaměstnání - v evidenci 3+ měsíců (březen 2021)	Počet uchazečů o zaměstnání - v evidenci 6+ měsíců (březen 2021)	Počet uchazečů o zaměstnání - v evidenci 12+ měsíců (březen 2021)	Počet uchazečů o zaměstnání - v evidenci 24+ měsíců (březen 2021)	Počet uchazečů o zaměstnání (září 2021)	Počet uchazečů o zaměstnání - v evidenci 6+ měsíců (září 2021)	Počet uchazečů o zaměstnání - v evidenci 12+ měsíců (září 2021)
Roudnice nad Labem	269	98	171	120	101	25	224	99	65
ORP Roudnice nad Labem	813	277	536	364	267	67	677	313	210
Ústecký kraj	33108	8976	24132	18152	7032	3810	29491	17076	11260
ČR	300686	85351	215335	153381	76569	32528	256546	140540	89905

Zdroj: ÚP ČR

Počet dlouhodobě nezaměstnaných v délce více jak dvou let od roku 2021 opět stoupá. Zatímco v březnu 2021 to bylo 25 osob, v září 2021 již 65 osob.

S ohledem na dosažené vzdělání došlo u evidovaných uchazečů na Úřadu práce ČR oproti roku 2016 v roce 2021 k nárůstu osob bez vzdělání nebo s neúplným základním vzděláním evidovaných na Úřadě práce z 1 na 28 osob. Pokles nastal u evidovaných uchazečů se základním nebo praktickou školou ze 135 na 66. Ostatní kategorie vzdělání jsou bez výrazné změny.

Celkový počet obyvatel ve věku 15 a více let se základním nebo s neukončeným základním vzděláním je však v Roudnici nad Labem 1817 viz tabulka Vzdělanostní struktura.

Tabulka 5: Počet UoZ dle dosaženého vzdělání 2016

	Počet evidovaných uchazečů bez vzdělání + neúplným základním (prosinec 2016)	Počet evidovaných uchazečů se základním vzděláním a praktickou školou (prosinec 2016)	Počet evidovaných uchazečů s nižším středním vzděláním + nižším středním odborným (prosinec 2016)	Počet evidovaných uchazečů s nižším středním odborným vzděláním (vyučení) (prosinec 2016)	Počet evidovaných uchazečů se středním vzděláním (bez maturity) (prosinec 2016)	Počet evidovaných uchazečů s ÚSV vzděláním + ÚSO (vyučení s maturitou) + ÚSO (bez vyučení) (prosinec 2016)	Počet evidovaných uchazečů s vyšším odborným vzděláním (prosinec 2016)	Počet evidovaných uchazečů s bakalářským vzděláním + vysokoškolským + doktorským (prosinec 2016)
Roudnice nad Labem	1	135	8	156	1	97	4	26
ORP Roudnice nad Labem	2	367	25	545	8	241	12	47
Ústecký kraj	2648	17701	1572	13893	209	6929	187	1291
ČR	9514	103492	9912	138978	2187	83504	3073	25949

Zdroj: ÚP ČR

Tabulka 6: Počet UoZ dle dosaženého vzdělání 2021

	Počet evidovaných uchazečů bez vzdělání + neúplným základním (březen 2021)	Počet evidovaných uchazečů se základním vzděláním a praktickou školou (březen 2021)	Počet evidovaných uchazečů s nižším středním vzděláním + nižším středním odborným (březen 2021)	Počet evidovaných uchazečů s nižším středním odborným (vyučení) (březen 2021)	Počet evidovaných uchazečů se středním vzděláním (bez maturity) (březen 2021)	Počet evidovaných uchazečů s ÚSV vzděláním + ÚSO (vyučení s maturitou) + ÚSO (bez vyučení) (březen 2021)	Počet evidovaných uchazečů s vyšším odborným vzděláním (březen 2021)	Počet evidovaných uchazečů s bakalářským + vysokoškolským + doktorským (březen 2021)
Roudnice nad Labem	28	66	17	62	2	69	5	20
ORP Roudnice nad Labem	74	173	43	276	5	198	8	36
Ústecký kraj	4949	10942	1356	9488	127	5188	139	914
ČR	11838	78822	8489	103524	1496	71198	2561	22679

Zdroj: ÚP ČR

Tabulka 7: Vzdělanostní struktura 2021

Počet obyvatel ve věku 15 a více let	Počet obyvatel ve věku 15 a více let - bez vzdělání	Počet obyvatel ve věku 15 a více let - základní vč. neukončeného	Počet obyvatel ve věku 15 a více let - střední vč. Vyučení	Počet obyvatel ve věku 15 a více let - úplné střetí	Počet obyvatel ve věku 15 a více let - nadstavbové studium	Počet obyvatel ve věku 15 a více let - vyšší odbor. Vzdělání	Počet obyvatel ve věku 15 a více let – vysokoškolské	Počet obyvatel ve věku 15 a více let – nezjištěno
11195	34	1817	3521	3239	359	221	1328	676

Zdroj: ÚP ČR

Z dostupných dat Exekutorské komory ČR vyplývá, že počet osob v exekuci v Roudnici nad Labem k 4.3.2020 byl 1063 z toho 14 dětí a mladistvých, 118 osob ve věku mezi 18 – 29 lety a 83 osob nad 65 let. Podíl osob v exekuci v přepočtu na celkový počet obyvatel činil 9,9 %. Pro srovnání v celé ČR tento podíl tvořil 8,6 %. V insolenci bylo k 31.12.2020 178 osob. V přepočtu na počet obyvatel to byl podíl 1,6 %, v celé ČR pak 1,3 %. Celkový počet exekucí byl 5621 a průměrný počet exekucí na osobu 5,3.

Z nejaktuálnějších dat k 31.12. 2021 bylo v Roudnici nad Labem 826 osob v exekuci, počet exekucí byl 5562, což je v přepočtu na celkový počet obyvatel 6,37 % (pro srovnání v ČR 6,50 % a v Ústeckém kraji 11,50 %).

Došlo tedy k pozitivnímu vývoji, kdy počet osob v exekuci klesá. Stoupl však průměr počtu exekucí na osobu, z 5,3 na 6,73, přičemž u řešení zadlužení s vícečetnými exekucemi platí, že počet 6 – 7 exekucí je ještě v rámci dluhového poradenství řešitelné. Pokud se tedy nejedná o příliš vysoké dluhy.

Tabulka 8: Počet osob v exekuci 2020

2020	Počet osob v exekuci (k 4. 3. 2020)	% podíl osob v exekuci (k 4. 3. 2020) (přepočteno na obyvatelstvo 15+ let)	Počet exekucí (k 4. 3. 2020)	Počet dětí a mladistvých v exekuci (k 4. 3. 2020)	Počet osob 18-29 let v exekuci (k 4. 3. 2020)	Počet seniorů (65+ let) v exekuci (k 4. 3. 2020)
Roudnice nad Labem	1063	9,92345	5621	14	118	83
ORP Roudnice nad Labem	2616	9,594015	14002	30	278	213
Ústecký kraj	115770	16,7935	687056	1602	15317	10202
ČR	773880	8,614233	4467538	9556	91481	66247

Zdroj: Exekutorská komora ČR

Tabulka 9: Počet osob v insolvenční 2018 - 2020

	Počet osob v osobním bankrotu (k 31. 12. 2018) (přepočteno na obyvatelstvo 18+ let)	% podíl osob v osobním bankrotu (k 31. 12. 2018) (přepočteno na obyvatelstvo 18+ let)	Počet osob v osobním bankrotu (k 31. 12. 2019)	% podíl osob v osobním bankrotu (k 31. 12. 2019) (přepočteno na obyvatelstvo 18+ let)	Počet osob v osobním bankrotu (k 31. 12. 2020)	% podíl osob v osobním bankrotu (k 31. 12. 2020) (přepočteno na obyvatelstvo 18+ let)
Roudnice nad Labem	208	1,983976	177	1,639041	178	1,682738
ORP Roudnice nad Labem	470	1,777879	434	1,648373	425	1,618924
Ústecký kraj	15562	2,339841	15619	2,349149	15141	2,29147
ČR	114285	1,317455	116137	1,335756	114876	1,322973

Zdroj: Exekutorská komora ČR

A.4.3/ BYDLENÍ

V obci jsou dlouhodobě nedostupné byty v komerčním pronájmu. Město leží v blízkosti hlavního města a do Prahy je z Roudnice nad Labem velmi dobrá dopravní dostupnost díky dálnici (cca 30 minut) i železniční trati (cca 45 minut). I proto je vyhledávaným místem pro bydlení.

Pro nízkopříjmové rodiny je s ohledem na tuto vysokou poptávku po bydlení mnohonásobně převyšující nabídku a vysoké nájemné ve městě o to těžší na běžný komerční pronájem dosáhnout. Výše nájemného se v komerčním pronájmu pohybuje od 150 do 250 Kč/m². Bytový fond obce čítá k roku 2022 celkem 186 bytů a k březnu 2023 188 bytů, z toho je 127 bytů se standardním nájemným, 23 bytů pro nízkopříjmové rodiny postavené z dotace (z toho 2 bezbariérové), 32 bytů se sníženým nájemným v domech sociálního bydlení a 4 bezbariérové byty. Rozptýleny jsou po různých částech obce (historické centrum, jednotlivé byty v cihlové zástavbě i panelová zástavba). Výše nájemného v obecních bytech se pohybuje od 36 Kč/m² (v domech sociálního bydlení) do 86 Kč/m² v běžných

nájemních bytech. Z velké části jsou byty v dobrém stavu, dochází k jejich průběžným rekonstrukcím a z naprosté většiny jsou obsazeny nájemníky.

Byty jsou přidělovány na základě Bytové koncepce města Roudnice nad Labem a doporučení bytové komise, která žádosti o přidělení konkrétního bytu, doručené zájemcem na MěÚ Roudnice nad Labem v daném termínu, posuzuje. Aktuálně nejsou volné žádné byty.

Data SPO a HN

Počet domácností pobírající Příspěvek na bydlení (PnB) se od roku 2016 snížil. Stejně tak i počet vyplácených Doplatků na bydlení (DnB). Doplatek na bydlení je jednou z dávek v hmotné nouzi, spolu s příspěvkem na živobytí a mimořádnou okamžitou pomocí. Doplnuje Příspěvek na bydlení a slouží lidem, kterým po zaplacení nákladů na bydlení nezbyvá dostatek peněz na živobytí. Pro dokreslení o stavu nízkopříjmových domácností je níže v tabulce č. 13 uveden i vývoj v počtu Příspěvků na živobytí (PnŽ).

Z Analytického podkladu pro plánování bytové sociální politiky města Roudnice nad Labem z roku 2023 vyplynulo, že ve městě je 5 919 hospodařících domácností, dělení dle počtu členů v domácnosti v následující tabulce.

Tabulka 10: Hospodařící domácnosti tříděné dle počtu členů k 26. 3. 2021, údaj ze SLDB

		Počet domácností
Počet členů v domácnosti	1	2 362
	2	1 887
	3	820
	4	693
	5	131
	6	26

Zdroj: ČSÚ, 2023

Představu o bytové situaci těchto hospodařících domácností dokreslují data o počtu pobíraných Příspěvků na bydlení a Doplatku na bydlení:

Tabulka 11: Počet Příspěvků na bydlení 2016 - 2021

	Příspěvek na bydlení					Počet PnB vyplacených v průměrném měsíci r. 2021 II.Q
	Počet PnB vyplacených v průměrném měsíci r. 2016	Počet PnB vyplacených v průměrném měsíci r. 2017	Počet PnB vyplacených v průměrném měsíci r. 2018	Počet PnB vyplacených v průměrném měsíci r. 2019	Počet PnB vyplacených v průměrném měsíci r. 2020	
Roudnice nad Labem	283	286,5833	236,9167	193	174,0833	157,3333
ORP Roudnice nad Labem	557,0833	539	450,5833	373,0833	325,5	308
Ústecký kraj	30482,42	28265,67	24874,75	21833,5	20355,5	21345,67
ČR	221338,3	207856,5	185023,2	165200,1	154879,7	161566,3

Zdroj: MPSV

Tabulka 12: Srovnání počtů příjemců PnB a souvisejících finančních prostředků mezi lety 2019 a 2022, uvedené hodnoty jsou vždy za měsíc prosinec daného roku

	Počet příjemců PnB	z toho v domácnosti jednotlivce ve věku 65+	Průměrná výše vyplaceného příspěvku na bydlení (v Kč)	Počet všech SPO	z toho	
					ND	ve věku 65+
2019	194	38	3 424	410	180	54
2020	172	33	3 636	383	138	52
2021	155	32	3 883	318	116	47
2022	252	58	5 010	529	186	79

Zdroj: MPSV, 2023

Od roku 2019 do roku 2021 počet příjemců PnB na území města Roudnice nad Labem stabilně klesal, viz Tabulka 11. V posledním sledovaném období, tj. v prosinci 2022 došlo oproti předchozím rokům k výraznému nárůstu počtu příjemců. K podobnému trendu docházelo v celé ČR. Mezi prosincem 2019 a prosincem 2022 došlo také k nárůstu příjemců ve věku 65 a více let, kteří žili samostatně. Ke konci roku 2022 se celkem jednalo o 58 takových příjemců. Podobně se zvýšil i počet společně posuzovaných osob (dále také „SPO PnB“). Počet nezaopatřených dětí mezi SPO PnB v prvních třech sledovaných obdobích klesal a v prosinci 2022 se znovu dostal na úroveň z konce roku 2019.

Tabulka 13: Počet Doplatků na bydlení (DnB) 2016 - 2021

	Doplatek na bydlení					
	Počet DnB vyplacených v průměrném měsíci r. 2016	Počet DnB vyplacených v průměrném měsíci r. 2017	Počet DnB vyplacených v průměrném měsíci r. 2018	Počet DnB vyplacených v průměrném měsíci r. 2019	Počet DnB vyplacených v průměrném měsíci r. 2020	Počet DnB vyplacených v průměrném měsíci r. 2021 I.Q
Roudnice nad Labem	172,25	127,9167	86,33333	67,33333	63,91667	61,33333
ORP Roudnice nad Labem	270,6667	186	125,0833	102,5833	99	94,66667
Ústecký kraj	10888,08	8978,917	6497,25	4735,417	4038,667	4292,333
ČR	63988,25	53310,83	40889,58	33850,83	32751	34934

Zdroj: MPSV

Z níže uvedených dat vztahující se k Doplatku na bydlení podle typu bydlení vyplývá, že došlo v roce 2019 k nárůstu vyplacení Doplatku v kategorii jiný než obytný prostor. V roce 2019 se jednalo o 2 doplatky vyplacené do jiného než obytného prostoru, v roce 2020 o 16 doplatků. Mohlo dojít ke zhoršení bytových podmínek nejméně u 14 domácností. Celkový počet Doplatků na bydlení se však snížil. V letech 2021 a 2022 z hlediska typu bydlení byly výplaty DnB směřovány zejména do bytů a částečně také do pobytových sociálních služeb. Mezi příjemci nebyli žádní obyvatelé ubytovacích zařízení, staveb pro rekreaci a jiných obytných prostor.

Z posledních dostupných dat došlo k mírnému zvýšení počtu příjemců DnB oproti roku 2021, v roce 2022 byl počet příjemců DnB větší o 11. Samostatně bydlící senioři, tj. samostatně bydlící příjemci ve věku 65 let a více, byli v kontextu celkového počtu příjemců DnB minoritní skupinou a jejich počet byl ve sledovaném období spíše neměnný.

Tabulka 14: Počet příjemců a SPO DnB mezi lety 2019 a 2022, uvedené hodnoty jsou vždy za měsíc prosinec daného roku

	Počet příjemců DnB	z toho v domácnosti jednotlivce ve věku 65+	Počet všech SPO	z toho	
				ND celkem	ve věku 65+ celkem
2019	71	4	178	80	7
2020	69	4	169	72	10
2021	68	3	132	55	5
2022	79	5	146	63	7

Zdroj: MPSV, 2023

Podobně jako v případě PnŽ poskytuje MPSV data o příjemcích DnB a dalších SPO pouze na úrovni celých ulic (nikoliv za adresní body). Na území města byly v prosinci 2019 celkem tři ulice, kde bylo zaznamenáno 15 a více společně posuzovaných osob u vyplacených DnB. V prosinci 2020 byly takové ulice také tři, v prosinci 2021 celkem čtyři a v prosinci 2022 celkem dvě. Z hlediska počtu příjemců DnB v jednotlivých ulicích lze sledovat setrvalý stav. Výrazně nejvyšší počty příjemců a dalších SPO DnB byly ve všech sledovaných letech, vyjma roku 2021 (v roce 2021 byl shodný počet SPO DnB v ulici Riegrova a Sladkovského, celkem 23), zaznamenány v ulici Sladkovského a dále také v ulici Riegrova, viz výše. Data v Tabulce 14 zachycují data za prosinec 2022.

Tabulka 15: Počty příjemců a SPO DnB tříděné dle ulic v abecedním pořadí

	Počet příjemců doplatku na bydlení (pouze 5 a více případů) za prosinec 2022	Počet spol. posuzovaných osob u vyplacených doplatků na bydlení za prosinec 2022
Alej 17. listopadu	6	12
Bořivojova	5	10
Neklanova	7	14
Riegrova	9	26
Sladkovského	16	46

Zdroj: MPSV, 2023

Tabulka 16: Počty příjemců a SPO PnŽ tříděné dle ulic v abecedním pořadí

	Počet příjemců příspěvků na živobytí (pouze 5 a více případů) za prosinec 2022	Počet spol. posuzovaných osob u vyplacených příspěvků na živobytí za prosinec 2022
Alej 17. listopadu	6	12
Bořivojova	5	10

Neklanova	6	13
Riegrova	9	26
Sladkovského	17	47
Stavbařů	5	11

Příjemci dávek se kumulují ve dvou ulicích, kde se nacházejí Azylové domy. Státní sociální podpora – zacílena např. na lidi s nízkou ohodnocenými profesemi, samoživitelé - 252 příjemců PnB (počet všech SPO – 529 lidí) Rizika: ohrožení neočekávatelnými náklady, výpadkem zaměstnání, zdravotní problémy Příležitosti: v případě včasné reakce – informovanosti – mohou čerpat dávky HN a situaci překlenout

Tabulka 17: DnB podle typu bydlení 2018 - 2019

	Počet vyplacených DnB - byt (za r. 2018)	Počet vyplacených DnB - ubytovací zařízení za r. 2018)	Počet vyplacených DnB - stavba pro rekreaci za r. 2018)	Počet vyplacených DnB - jiný než obytný prostor (za r. prosinec 2018)	Počet vyplacených DnB - pobytové sociální služby za r. 2018)	Počet vyplacených DnB - bez právního titulu, bez přístřeší nebo nezjištěno za r. 2018)	Počet vyplacených DnB - byt (za r. 2019)	Počet vyplacených DnB - ubytovací zařízení za r. 2019)	Počet vyplacených DnB - stavba pro rekreaci za r. 2019)	Počet vyplacených DnB - jiný než obytný prostor (za r. prosinec 2019)	Počet vyplacených DnB - pobytové sociální služby za r. 2019)	Počet vyplacených DnB - bez právního titulu, bez přístřeší nebo nezjištěno za r. 2019)
Roudnice nad Labem	823	72	0	0	137	6	600	86	0	2	108	10
ORP Roudnice nad Labem	1189	96	0	0	217	8	911	96	0	2	210	13
Ústecký kraj	58362	11642	12	1042	5930	407	41126	8198	17	990	5830	349
ČR	344000	90268	208	7230	43591	2248	282653	70799	175	6464	43025	2183

Zdroj: MPSV

Tabulka 18: DnB podle typu bydlení 2020

	Počet vyplacených DnB - byt (za r. 2020)	Počet vyplacených DnB - ubytovací zařízení za r. 2020)	Počet vyplacených DnB - stavba pro rekreaci za r. 2020)	Počet vyplacených DnB - jiný než obytný prostor (za r. prosinec 2020)	Počet vyplacených DnB - pobytové sociální služby za r. 2020)	Počet vyplacených DnB - bez právního titulu, bez přístřeší nebo nezjištěno za r. 2020)
Roudnice nad Labem	597	82	0	16	70	1
ORP Roudnice nad Labem	925	90	0	19	146	3
Ústecký kraj	33937	7529	11	920	5750	163
ČR	271087	69171	179	6354	43223	1466

Zdroj: MPSV

Tabulka 19: Počet Příspěvku na živobytí 2016 - 2021

	Příspěvek na živobytí					
	Počet PnŽ vyplacených v průměrném měsíci r. 2016	Počet PnŽ vyplacených v průměrném měsíci r. 2017	Počet PnŽ vyplacených v průměrném měsíci r. 2018	Počet PnŽ vyplacených v průměrném měsíci r. 2019	Počet PnŽ vyplacených v průměrném měsíci r. 2020	Počet PnŽ vyplacených v průměrném měsíci r. 2021 II.Q
Roudnice nad Labem	260,0833	182,3333	122,25	86,83333	86,66667	86
ORP Roudnice nad Labem	497,1667	332,1667	213,4167	158,0833	149,9167	158,3333
Ústecký kraj	21451,92	17686,17	13689,75	10625,42	9944,583	10927
ČR	125242,9	101299,7	79033,33	63119,25	61604,5	67479,33

Zdroj: ÚP ČR

Dále z podkladové analýzy vyplynulo:

- vysoké % počtu prázdných bytů ve městě – potenciál spolupráce se soukromým sektorem

Tabulka 20: Byty podle obydlenosti a druhu domu v Roudnici nad Labem

Území	Byty celkem	v tom			Obydlené byty celkem	v tom		
		v rodinných domech	v bytových domech	v ostatních budovách		v rodinných domech	v bytových domech	v ostatních budovách
Roudnice nad Labem	6 291	2 749	3 470	72	5 552	2 220	3 275	57

Zdroj: SLDB, 2021

- málo využívané MOP, přičemž *Z celorepublikové analýzy 2022 vyplývá, že MOP na kauci je velmi účinným nástrojem pro řešení bytové situace domácností nacházejících se v substandardních typech bydlení. Po 12 měsících od přiznání dávky si standardní bydlení udrželo až 86 % domácností, po 24 měsících až 82 % domácností a po 36 měsících až 70 % domácností.*

Podle dat MPSV byly v roce 2020 na úrovni KoP ÚP Roudnice nad Labem přiznány celkem dvě dávky MOP na úhradu jistoty (kauce) při uzavření nájemní smlouvy ke standardnímu bytu. Za stejné období jich bylo zamítnuto celkem osm. V roce 2021 byla přiznána jedna a zamítnuty čtyři. V roce 2020 a shodně i v roce 2021 tedy bylo přiznáno 20 % a odmítnuto 80 % všech podaných žádostí o MOP na úhradu jistoty. V roce 2020 bylo v rámci podaných žádostí na úrovni celé ČR zamítnuto 45,7 % žádostí, v roce 2021 celkem 40,4 % (Lang, 2023, str. 9).

Tabulka 21: Počty přiznaných a odmítnutých dávek MOP na úhradu jistoty v roce 2021 a 2022 podle jednotlivých měsíců na úrovni KoP ÚP Roudnice nad Labem

	Počet přiznaných dávek MOP	Počet odmítnutých dávek MOP
I.20	1	1
II.20	0	0
III.20	0	1
IV.20	0	0
V.20	0	1
VI.20	0	0
VII.20	0	1
VIII.20	0	1
IX.20	0	2
X.20	0	0
XI.20	0	0
XII.20	1	1
I.21	0	0
II.21	0	1
III.21	0	3
IV.21	1	0
V.21	0	0
VI.21	0	0
VII.21	0	0
VIII.21	0	0
IX.21	0	0
X.21	0	0
XI.21	0	0
XII.21	0	0

Zdroj: MPSV, 2023

Z dat MPSV vyplývá, že za první pololetí roku 2022 byla na úrovni KoP Roudnice nad Labem podána a vyplacena jediná dávka MOP na úhradu jistoty. Jednalo se o částku 5 000 Kč. Za rok 2023 byla vyplacena taktéž jedna dávka MOP na úhradu jistoty ve výši 8 000 Kč.

Počty vyplacených dávek mimořádné okamžité pomoci v mezidobí 2019 a 2022 za měsíc prosinec se pohybovaly mezi jednou až šesti vyplacenými dávkami.

Tabulka 22: Počet vyplacených dávek MOP a vynaložené finanční prostředky mezi lety 2019 a 2022, uvedené hodnoty jsou vždy za měsíc prosinec daného roku

	Počet vyplacených dávek MOP	Suma vyplacených dávek MOP v Kč
2019	1	1 000
2020	6	71 200
2021	3	6 700
2022	3	2 700

Zdroj: MPSV, 2023

Údaje poskytnuté MPSV o vyplacených dávkách mimořádné okamžité pomoci v mezidobí 2016 a 2021 za celé roky se pohybovaly v rozmezí od 120 v roce 2016 po 30 v roce 2019. Počet výplat MOP za celý poslední úplný rok 2021 byl 51.

Tabulka 23: Počet vyplacených dávek MOP mezi lety 2016 a 2021, uvedené hodnoty jsou vždy za celý kalendářní rok

	Počet vyplacených dávek MOP
2016	120
2017	91
2018	62
2019	30
2020	40
2021	51

Zdroj: MPSV, 2023

Výplaty v roce 2021 shrnuje Tabulka 23, kde jsou počty výplat a celkové částky vyplacených finančních prostředků rozděleny do jednotlivých čtvrtletí.

Tabulka 24: Počet vyplacených dávek MOP a související finanční prostředky v roce 2021 podle jednotlivých čtvrtletí

	Počet vyplacených dávek MOP	Suma vyplacených dávek MOP v Kč
1. čtvrtletí 2021	15	44 245
2. čtvrtletí 2021	12	24 808
3. čtvrtletí 2021	13	33 069
4. čtvrtletí 2021	11	28 793

Zdroj: MPSV, 2023

Nově identifikované potřeby

Při naplňování Plánu sociálního začleňování, přípravách koncepce bydlení v průběhu roku 2023 a souvisejícím mapování potřebnosti koncepce, rozsahu bytové nouze a charakteru problému (podkladová analýza, spolupráce s NNO, analýza žádostí o byt), se zjistilo, že jsou stávající procesy a jejich kapacity včetně kapacit využitelných pro řešení bytové nouze/dostupnosti bydlení v Roudnici nad Labem nedostačující.

Neziskové organizace započaly spolupráci s pronajímateli bytů a podílejí se tak na plánovaných opatřeních v oblasti bydlení, které město zahájilo v roce 2023. Příkladem může být i společná schůzka NNO s ÚP k praxi ve vyplácení dávek MOP.

Ve městě je cílové skupině poskytována podpora různých aktérů, ovšem je velmi roztržštěná. Pro zajištění koordinace funkční spolupráce včetně podrobné orientace v problému a získání zkušenosti v řešeních se jeví koncentrace podpory na jednom místě jako nutná. Podstatná je též snaha města také eliminovat definované riziko neochoty pronajímatelů k dlouhodobější spolupráci nabídkou intenzivní sociální práce s nájemníky.

Personální kapacity NNO a personální kapacity Odboru sociálních věcí v poskytování poradenství a podpory při zabydlování neodpovídají potřebnosti.

Z dat OSV a spolupracujících neziskových organizací ve městě vyplývá, že v Roudnici nad Labem se s bytovou nouzí potýká 673 domácností z toho 83 jednotlivců a 50 rodin.

Podle Evropské typologie bezdomovectví a vyloučení z bydlení (ETHOS) je z tohoto počtu domácností 32 osob bez střechy, 389 osob bez bytu, 60 osob má nejisté bydlení a 109 osob nevyhovující bydlení. Přičemž v řadě případů se jedná o potřeby naplňující charakter bytové nouze, které nejsou ze stran potřebných komunikovány, protože se potýkají s kumulací dalších problémů.

Z celkového počtu domácností je 13 domácností z ORP Roudnice nad Labem s vazbou na území města.

SWOT Bydlení

Silné stránky (Přednosti „V čem jsme dobří“)

Existence Azylových domů v Roudnici nad Labem 9

Podpora prostupného bydlení prostřednictvím služby Sociálně aktivizační služby pro rodiny s dětmi 7

Existence domu s byty s regulovaným nájemným (Sladkovského) 5

Existence domů se sociálním bydlením pro seniory 5

Slabé stránky (Nedostatky „V čem jsou naše slabiny“)

Absence (výstavby) dostupného bydlení pro všechny cílové skupiny (nízkopříjmové rodiny, jednotlivci, v předdůchodovém věku, mladé rodiny) 8

Absence dlouhodobé koncepce na úrovni města 6

Poptávka převyšuje nabídku 5

Nedostatečná kapacita stávajícího prostupného bydlení ve městě 6

Pomalá reakce ÚP na měnící se místní podmínky na trhu z nemovitostmi (zvyšující se ceny) bez individuálního posouzení v případě DnB a PnB. (ÚP vychází z inzerátů o pronájmu z roku 2016, každoročně nemapuje ceny nájmu.) 4

Malý bytový fond města 4

Výše poplatku za odpady je demotivační pro třídění 0

Chybí AD pro ženy. (max 10 za rok) 1

Chybí jasné vymezení postupů a rolí v případě spolupráce s pronajímateli při ubytování CS (funkční dobrá praxe) 1

Nedostatečná informovanost o systému poplatků za odpady i v případě prodlení - Hrozí vznik dluhů

<p>Příležitosti (Možnosti „Co se nám naskýtá“)</p> <p>Pravidelné výzvy MMR sociální bydlení. Nové programové období.</p> <p>Přítomnost realitních kanceláří ve městě.</p> <p>Neziskové organizace mají zájem spolupracovat s pronajímateli.</p>	<p>Hrozby (Nežádoucí změny „Co by nás mohlo ohrozit“)</p> <p>Cenová nedostupnost nájemních bytů (odkup, vysoký nájem) 8</p> <p>Absence dlouhodobé koncepce na úrovni státu (absence zákona o sociálním bydlení, související legislativa) 7</p> <p>Výskyt obchodu s chudobou - Skupování nemovitostí v obcích ORP (Nové Dvory, Žabovřesky - stodoly, chlévy, sklepy bez kolaudace – není nárok na příspěvky), které nejsou určeny k trvalému bydlení a jsou pro bydlení nevhodné (zhoršená kvalita: topení, hygienické podmínky, el. připojení) 4</p> <p>Plánované rekonstrukce mohou způsobit ztrátu bydlení stávajícím nájemníkům. 2</p> <p>Nárůst starší populace s nízkými příjmy – hrozí ohrožení sociálním vyloučením, zadlužení. 5</p> <p>Diskriminační přístup realitních makléřů. 3</p> <p>Neochota místních obyvatel mít v sousedství sociální byty/dům (obavy ze vzniku nové sociálně vyloučené lokality, koncentrace osob sociálně znevýhodněných, které povedou k nepořádku, hluku a sníženému pocitu bezpečí) 2</p> <p>Nízká podpora od státu (nevhodně nastavené dotační podmínky) 3</p> <p>Ruší se AD pro rodiny s dětmi a AD pro ženy v LTM. (84 kapacita) 2</p>
---	--

Vyhodnocení vazeb

Z příležitostí má největší potenciál priorita Zájem neziskových organizací spolupracovat s pronajímateli podpořena v rámci vyhodnocení SWOT analýzy Prostupným bydlením při službě Sociálně aktivizační služby pro rodiny s dětmi. Přítomnost realitních kanceláří ve městě má hodnocení neutrální, protože jejich přítomnost a možné podílení se na řešení dostupného bydlení oslabuje jednak dlouhodobě nedostatek volných bytů a ze slabiny absence výstavby pro všechny cílové skupiny.

Nejhůře využitelná bude příležitost využití investičních výzev MMR v novém programovém období za předpokladu, že nebude eliminována slabina chybějící dlouhodobé koncepce města v oblasti bydlení.

V oblasti bydlení mají celkově největší význam přednosti. Posilují řadu příležitostí a eliminují hrozby. Jedná se o Existenci azylových domů v Roudnici na Labem, Podpora prostupného bydlení prostřednictvím Sociálně aktivizační služby pro rodiny s dětmi a Existence domu s byty s regulovaným nájemným.

Neméně významné jsou s ohledem na vyhodnocení ale i slabiny: Absence (výstavby) dostupného bydlení pro všechny cílové skupiny, Absence dlouhodobé koncepce na úrovni města,

Nedostatečná kapacita stávajícího dostupného bydlení ve městě. V kombinaci s hrozbami v podobě Cenové nedostupnosti nájemních bytů, Nárůst starší populace s nízkými příjmy (ohrožení sociálním vyloučením, zadlužení) a Absence dlouhodobé koncepce na úrovni státu (absence zákona o sociálním bydlení, související legislativa), které jsou nyní s ohledem na ekonomický stav v ČR aktuální, budou znamenat vznik či prohlubování definovaných problémů v oblasti bydlení. A nejen v ní.

A.5/ Institucionální analýza

Azylový dům pro muže a rodiny má okamžitou kapacitu 45 míst směřuje ke stabilizaci situace se získáním času k následnému plánu řešení. Stále více se v zařízení objevují žadatelé a rodiny, které přišly vlivem exekuce o vlastní bydlení. Tím, že měly možnost nastěhování, se předešlo ke zhoršení situace rozpadu rodiny. U klientů z řad samostatných mužů se podařilo zprostředkovávat návazné služby. Část klientů nalezla zaměstnání, u mužů se jednalo o 11 osob, u rodin 11 osob. Do stabilnějšího, jiného než azylového, bydlení odešlo u mužů 17 osob a u rodin 37 osob. Nezanedbatelnou částí byla podpora nekonfliktního způsobu života se svým okolím a péče o děti dle běžného způsobu. Službu zajišťuje tým 10 pracovníků v rámci 8,64 úvazku.

Azylový dům pro matky s dětmi zajišťuje náhradní bydlení ženám a matkám s dětmi v případě, že přijdou o bydlení. Z důvodů vystěhování, exekuce, útěku z bytu kvůli domácímu násilí, nebo hrozby odebrání dětí kvůli nevhodnému bydlení a nejsou samy schopny najít jiné vhodné bydlení. Zároveň poskytuje jistou formu dostupného bydlení – z azylových bytů s podporou návazné Sociální aktivizační služby pro rodiny s dětmi postupně vytváří standardní podnájem u soukromých osob, které jsou ochotny ubytovat sociálně slabé.

Okamžitá kapacita **služby Krizové pomoci pro muže** jsou 4 místa. Každoročně ji využijí desítky mužů. V případě využití služby krizové pomoci byla výsledkem stabilizace a zaměření na řešení krize na místě propadu do většího krizového stavu a asociálního jednání jak vůči sobě, tak případně okolí. Ve většině případů klienti využili návazné sítě – především azylový dům pro muže, čímž získali stabilnější podmínky a čas na řešení své situace. Službu Krizové pomoci zajišťuje 7 osob na celkově 0,35 úvazku.

Sociální služba **Nízkoprahové zařízení pro děti a mládež** Bota pracuje s dětmi a mládeží (ve věku 6 - 26 let) z Roudnice nad Labem, které jsou většinou ze sociálně slabých rodin či rodin, ve kterých se vyskytují rizikové jevy. S pracovníky řeší i své problémy z rodiny, či ze školy a nachází u nich dlouhodobou podporu. Zařízení funguje již skoro 20 let, a prošly jím již 2 generace romských dětí, na kterých zanechalo nesporný vliv především v identifikaci vzorů chování, zájmu o práci a vzdělání.

Sociálně aktivizační služba pro rodiny s dětmi poskytuje rodinám nacházejícím se v těžké sociální situaci v Roudnici nad Labem a okolí poradenství a podporu. Služba je poskytovaná ambulantně i v terénu a aktuálně podporuje 50 rodin. Okamžitá kapacita služby v terénní i ambulantní formě jsou pro jednotlivce shodně 3 místa (dohromady 6). Okamžitá skupinová kapacita je 15 v ambulantní formě a 24 terénní. V nabídce ambulantních programů pro rodiny je Klub pro rodiče s dětmi, který zahrnuje "Klubíček" (prostor pro předškolní děti, pracuje se v něm i s rodiči) a "Volná herna" (smysluplné využití volného času). Ve školním roce 2021/2022 byla kapacita těchto programů plně využívána. Programy úspěšně motivují rodiny k včasné docházce do MŠ a díky nim dochází k navázání kontaktu s rodinou, který umožňuje i řešení citlivých rodinných problémů (domácí násilí, složité poměry v rodině apod.) a navazující další sociální práci s rodinou (podpora schopnosti rodičů pečovat a vychovávat děti, podpora při přípravě na školní vyučování a při komunikaci se školou, vést domácnost, plánovat rodinné finance, řešit drobné dluhy, nezaměstnanost, bydlení). Služba úzce spolupracuje s OSPODem MěÚ Roudnice nad Labem.

Cílem **odborného sociálního poradenství v Poradně Klíč** je poskytovat intenzivní sociálně-terapeutickou podporu a pomoc pro rodiče a jejich děti, páry či jednotlivce, kteří se nacházejí, v pro ně obtížné životní situaci. Nebo rodiny, které jsou orgánem SPOD vyhodnoceny, jako ohrožené.

Poradna pro rodiny Klíč taktéž velmi úzce spolupracuje s Roudnickým OSPODem. OSPOD do poradny doporučuje zvláště složité případy, které jsou velmi časově náročné, a tím dochází k odlehčení pracovníků OSPOD. Z celkového počtu 84 spolupracujících rodin jich je 35 právě na doporučení OSPOD. Ve službě působí psychologka, mediátorka a soc. pracovnice. Tím je zajištěna široká nabídka typů péče oproti možnostem výkonu sociálně právní ochrany dětí. Vzhledem k tomu, že Poradna Klíč poskytuje služby bezplatně, využívají jejich služeb všechny sociální vrstvy z Roudnice nad Labem a ORP. Poradna tak zajišťuje prevenci zejména sociálně vyloučeným rodinám.

Terénní program Českého červeného kříže - mezi poskytované služby terénního programu patří poradenství a informování v oblasti drogové problematiky, aktivní vyhledávání uživatelů návykových látek a zprostředkování návštěvy v Kontaktním centru Litoměřice. Služba poskytuje informace a poradenství i široké veřejnosti a pracovníkům v ostatních službách a městského úřadu. Dále zprostředkovává výměnu injekčních stříkaček nitrožilním uživatelům návykových látek a poskytnutí příslušenství v podobě materiálu ke snížení rizik spojených s užíváním. Další z aktivit je vyhledávání použitých injekčních stříkaček, informace pro uživatele návykových látek ohledně bezpečnějšího užívání nebo bezpečného sexu.

Terénní program Litoměřicka s návaznou službou kontaktního centra je jedinou aktivitou sekundární a terciární prevence závislostí na Litoměřicku. Nabízí komplexní služby drogově závislým. Cílem je navázání kontaktu s uživateli drog, minimalizace somatického poškození a sociální izolace. Výměnný program (odstranění opakovaného používání náčiní k aplikaci drog a používání méně rizikových způsobů vyplývajících z přístupu Harm reduction). Mapování drogové scény v dané oblasti a v neposlední řadě ochrana společnosti před šířením infekčních chorob odstraněním použitých jehel z veřejných míst. S klienty služby je pracováno na vztahu k drogám směrem ke zvyšování motivace k léčbě. Dále intervence zaměřené na sociální zajištění a vztahovém ukotvení v běžné společnosti.

Terénní program NADĚJE - služba pomáhá osobám v nepříznivé sociální situaci, kterou nedokáží řešit vlastními silami, při návratu k běžnému způsobu života. Služba je zaměřena na vyhledávání a oslovování potencionálních klientů a poskytnutí podpory při řešení problému na místě nebo následné nasměrování na další sociální služby, které daný problém řeší. Pro poskytnutí služby není rozhodující, jakým způsobem se klient do své situace dostal. Služba je pro klienty často první kontaktní sociální službou. Poskytování sociální služby je realizováno 2 týmy: týmem pro Roudnici n/L. a mobilním týmem pro venkovské lokality a obce ORP Roudnice n/L. Lidé, kteří nejsou schopni využívat jiných sociálních služeb (např. vlivem alkoholismu) terénní program využívat mohou. Rozšíření služby o mobilní část, která působí v obcích ORP je přínosná v řešení problémů na místě.

Název poskytovatele	Zařízení poskytovatele / Název služby	Druh služby	Územní působení	Cílová skupina	Věková kategorie	Okamžitá kapacita (terénní/ambulantní)	Počet lůžek (pobytová forma)
Charita Roudnice nad Labem	Azylový dům matky s dětmi v Domově sv. Josefa	§ 57 Azylové domy	Roudnice / ORP/ Ústecký kraj / celá ČR	Pinoleté matky s dětmi do 18 let věku dětí	viz cílová skupina	N/A	30 lůžek (9 matek, 21 dětí)
				Pinoleté ženy, které mají soudem svěřeny do péče nezletilé děti do 18 let			
				Těhotné ženy a matky od 17 let			
Charita Roudnice nad Labem	Sociálně aktivizační služby pro rodiny s dětmi „Pod střechou“	§ 65 Sociálně aktivizační služby pro rodiny s dětmi	Roudnice a ORP	rodiny s dětmi do 18 let, ve kterých dochází k ohrožení správného vývoje dítěte z důvodu nepříznivé sociální situace	viz cílová skupina	individuální: ambulance 3/ terén 3 skupinová: ambulance 3 z 15, terén 3 z 24	N/A
	NZDM BOTA	§ 62 nízkoprahové zařízení pro děti a mládež	Roudnice nad Labem	děti, mládež a mladí dospělí ve věku 6 – 26 let	viz cílová skupina	N/A	N/A
NADĚJE	Azylový dům pro muže a rodiny	§ 57 Azylové domy	celá ČR	osoby bez přístřeší, rodiny s dítětem/děťmi, oběti	viz cílová skupina	N/A	45 lůžek

				domáciho násilí			
	Terénní programy	§ 69 Terénní programy	ORP Roudnice n.L.	Cílovou skupinou jsou osoby dle registrovaných kategorií nepříznivé soc. situace	viz cílová skupina	4	N/A
	Sociálně terapeutické dílny	§ 67 Sociálně terapeutické dílny	ORP Roudnice n.L.	Osoby s chronickým duševním onemocněním, osoby s tělesným postižením, osoby s kombinovaným postižením a osoby s mentálním postižením	18-64 let	N/A	N/A
	Krizová pomoc	§ 60 Krizová pomoc	ORP Roudnice n.L.	muži v krizi	18-64 let	N/A	4
Diecézní charita Litoměřice	Poradenské centrum Litoměřice	§ 37 Odborné sociální poradenství	ORP Roudnice n.L.	rodiny s dítětem/děťmi a osoby v krizi	osoby starší 18 let	N/A	N/A
Oblastní spolek ČCK Litoměřice	Terénní program Litoměřicka	§ 69 Terénní programy	ORP Roudnice n.L.	Osoby experimentující s návykovými látkami (NL), lidé závislí na NL, uživatelé NL s motivací k léčbě,	osoby starší 15 let	N/A	N/A

				abstinující uživatelé NL, rodinní příslušníci, partneři, blízcí uživatelů NL			
	Kontaktní centrum Litoměřice	§ 59 Kontaktní centra	Litoměřicko	Osoby experimentující s návykovými látkami (NL), lidé závislí na NL, uživatelé NL s motivací k léčbě, abstinující uživatelé NL, rodinní příslušníci, partneři, blízcí uživatelů NL	osoby starší 15 let	N/A	N/A
Spirála, Ústecký kraj, z.s.	Centrum krizové intervence	§ 60 krizová pomoc	Ústecký kraj, pracoviště Ústí nad Labem, Louny, Rumburk	Osoby v krizi a oběti trestných činů	N/A	N/A	N/A
	Linka pomoci	§ 55 Telefonická krizová pomoc	ústecký kraj, nadregionální	osoby v krizi	N/A	N/A	N/A
	Intervenční centrum	§ 60 a) Intervenční centra	Ústecký kraj	Osoby ohrožené domácím násilím	N/A	N/A	N/A

	TRIANGL – krizové centrum pro děti a nedospělé	§ 60 krizová pomoc	Ústecký kraj	děti a nedospělí ve věku 3-18 let	3-18 let	N/A	N/A
Humanitární sdružení PERSPEKTIVA, z.s.	Služba sociální rehabilitace	§ 70 sociální rehabilitace	ORP Roudnice n.L.	osoby s těles. , duševním, lehkým nebo středním mentál. postižením, (+kombinace)	16-64 let	N/A	N/A
Fokus Labe, z.ú.	Centrum duševního zdraví Litoměřice	§ 70 sociální rehabilitace	ORP Roudnice n.L. , ORP Litoměřice, ORP Lovosice	osoby s chronickým duševním onemocněním z okruhu psychóz, jako jsou například schizofrenie, bipolární porucha a hraniční stavy	N/A	N/A	N/A



B/ STRATEGIE

Vize: Všichni potřební mají přístup ke službám a využívají podporu prostřednictvím preventivních programů a adekvátních sociálních služeb, která povede ke stabilizaci, změně a zlepšení kvality života.

Strategie reaguje především na definované priority SWOT analýz a mapování aktuálních potřeb. V případě komplexněji pojaté oblasti Prevence, zdraví a rodina pokrývá nejen priority ale i další specifické problémy definované ve SWOT analýzách. S ohledem na vyhodnocení předchozí strategie se nově zaměřuje na zvýšení zplnomocňování cílových skupin, především rodin.

Sdílený „konferenční“ email – jedná se o jednotný email, ke kterému budou mít přístup zástupci škol (výchovní poradci, ředitelé), obce a zástupci neziskových organizací, jehož prostřednictvím bude zajištěna obousměrná komunikace.

B.1/ PREVENCE, ZDRAVÍ a RODINA

1 Priorita	Primární prevence, prevence rizikového chování a podpora zdravého životního stylu
1.1 Obecný cíl	Od roku 2022 do 2025 získá 50 dětí znalosti o rizicích sociálně patologických jevů
1.1.1 Opatření	Od roku 2022 probíhají pravidelně na všech ZŠ v Roudnici nad Labem celkem v 39 třídách programy primární prevence ČČK v rozsahu tří hodin/třída/pololetí
Hodnocení:	PLNĚNO
Cílová skupina:	Žáci 5.- 9. tříd
Očekávané dopady:	Zvýšení informovanosti dětí o rizicích spojených se závislostmi a jiným rizikovým chováním Předcházení rizikového chování u dětí díky dlouhodobější spolupráci s třídními kolektivy od 5. třídy do ukončení školní docházky
Indikátor výstupu:	Počet podpořených tříd, počet hodin preventivních programů/třída
Garant/odpovědný subjekt:	Město
Náklady/zdroje financování:	Vlastní zdroje
Předpoklad realizace/termín:	2022 - 2025
Vazba na analýzu, další opatření a cíle:	Reaguje na definovaný problém v rámci SWOT analýzy: nedostatečný rozsah primární prevence na školách. Jedná se o rozvoj příležitosti v podobě nových preventivních programů. Posiluje primární prevenci
1.1.2 Opatření	Od roku 2022 jsou ve spolupráci se školami realizovány „adaptační výjezdní programy“ třídních kolektivů v citlivém období přechodu na 2. stupeň ZŠ (odchod i příchod nových dětí z okolních obcí)



Hodnocení:	PLNĚNO
Cílová skupina:	třídní kolektivy 5. a 6. tříd
Očekávané dopady:	Zlepšení třídního klima Předcházení problémovým vztahům a rizikovým chováním mezi dětmi včetně nově přichozích
Indikátor výstupu:	3 adaptační výjezdny programy, počet účastníků
Garant/odpovědný subjekt:	Město
Náklady/zdroje financování:	Vlastní zdroje
Předpoklad realizace/termín:	2022-2025
Vazba na analýzu, další opatření a cíle	Reaguje na definovaný problém v rámci SWOT analýzy: nedostatečný rozsah primární prevence na školách (třídní klima spojené s přechodem do 2. ročníku). Jedná se o rozvoj příležitosti v podobě nových preventivních programů. Posiluje primární prevenci
1.2 Obecný cíl	Od roku 2023 do konce roku 2025 dojde v rámci prevence rizikového chování, aktivit a odborné práce s ohroženými rodinami ke zvýšení kompetencí řešit rizikové chování dětí u 50 rodin
1.2.1 Opatření	Od roku 2024 je pracovníky NZDM realizován ve spolupráci se školami streetwork na školách
Hodnocení:	PLNĚNO
Cílová skupina:	Děti a mládež
Očekávané dopady:	Předcházení rizikového chování dětí Včasnější zachytávání dětí s rizikovým chováním Dostupnější pomoc
Indikátor výstupu:	Realizace streetwork na školách v odpovídající kapacitě, počet podpořených osob
Garant/odpovědný subjekt:	NNO
Náklady/zdroje financování:	Vlastní zdroje
Předpoklad realizace/termín:	2024 - 2025
Vazba na analýzu další opatření a cíle:	Reaguje na definovaný problém v rámci SWOT analýzy: nedostatečné kapacity škol pro zachytávání dětí s rizikovým chováním. Posiluje preventivní programy primární prevence.
1.2.2 Opatření	Od roku 2025 na všech základních školách fungují sociální pracovníci v celkovém úvazku 3,0
Hodnocení:	PLÁNOVÁNO
Cílová skupina:	Děti a mládež Rodiny
Očekávané dopady:	Předcházení rizikového chování dětí Včasnější zachytávání dětí s rizikovým chováním Dostupnější pomoc

Indikátor výstupu:	Počet sociálních pracovníků na školách, počet podpořených osob
Garant/odpovědný subjekt:	město
Náklady/zdroje financování:	7.700.000, z toho 5 500 000,- Kč přímé náklady/OPST
Předpoklad realizace/termín:	2025 - 2028
Vazba na analýzu další opatření a cíle:	Reaguje na definovaný problém v rámci SWOT analýzy: nedostatečné kapacity škol pro zachytávání dětí s rizikovým chováním. Posiluje preventivní programy primární prevence.
1.2.3 Opatření	Od roku 2023 do roku 2025 bude probíhat práce s rodinami a dětmi s rizikovým chováním prostřednictvím prorodinných opatření, skupinové práce s rodinou i individuální podpory (100 rodin)
Hodnocení:	PLNĚNO
Cílová skupina:	Osoby sociálně vyloučené, ohrožené sociálním vyloučením Rodiny s dětmi
Očekávané dopady:	Zvýšení informovanosti rodičů o rizikovém chování dětí Předcházení rizikovému chování u dětí
Indikátor výstupu:	Počet podpořených rodin
Garant/odpovědný subjekt:	NNO
Náklady/zdroje financování:	19 999 375,20 Kč/OPZ+ (1.2.2, 2.3.2, 2.3.3)
Předpoklad realizace/termín:	2023 - 2025
Vazba na analýzu, další opatření a cíle:	Reaguje na definované problémy SWOT analýz vzdělávání a prevence závislostí: nedostatečná prevence rizikového chování v rodinách, rodiče jsou málo informovaní o rizikovém chování. Posiluje opatření strategie zaměřená na primární prevenci a rizikové chování. Posiluje opatření zaměřená na zkvalitňování SS (zkušenost se zplnomocňováním klientů)
1.2.4 Opatření	Od roku 2025 probíhá systematická podpora rodin a jednotlivců v řešení krizových situací včetně bytové nouze formou sociální práce na obci
Hodnocení:	NEZAHÁJENO
Cílová skupina:	Osoby sociálně vyloučené, ohrožené sociálním vyloučením Rodiny s dětmi
Očekávané dopady:	
Indikátor výstupu:	100 jednotlivců či rodin bude aktivně přistupovat k řešení své situace díky podpoře sociální práce 30 domácností si udrží nebo nově získá bydlení díky podpoře sociální práce
Garant/odpovědný subjekt:	město
Náklady/zdroje financování:	8 000 000 Kč/OPZ+
Předpoklad realizace/termín:	2025 - 2027
Vazba na analýzu, další opatření a cíle:	Reaguje na definované problémy SWOT analýz vzdělávání a prevence závislostí: nedostatečná prevence rizikového chování v rodinách, rodiče jsou málo informovaní o rizikovém chování. Posiluje opatření strategie zaměřená na primární prevenci a rizikové chování. Posiluje opatření zaměřená na zkvalitňování SS (zkušenost se

	zplnomocňováním klientů), posiluje opatření v oblasti bydlení číslo 1.1.2
1.3 Obecný cíl	Od roku 2023 do konce roku 2025 dojde u 40 dětí a 40 rodičů ke zvýšení povědomí o systému zdravotní péče a zvýšení kompetencí pro optimální zdravý životní styl v rámci preventivních edukativních programů zaměřených na zdraví
1.3.1 Opatření	Od roku 2023 je v rámci minimálně 10 edukativních akcí zaměřených na zdraví podpořeno 40 dětí
Hodnocení:	PLNĚNO
Cílová skupina:	děti a mládež
Očekávané dopady:	Navýšení informovanosti o zdravotní péči Vhodné stravovací návyky Snížení negativních projevů nezdravého životního stylu
Indikátor výstupu:	Počet dětí, počet akcí
Garant/odpovědný subjekt:	NNO
Předpoklad realizace/termín:	2023 - 20285
Vazba na analýzu, další opatření a cíle:	Jedná se o rozvoj příležitosti v podobě nových preventivních programů. Posiluje primární prevenci.
1.3.2 Opatření	Od poloviny roku 2023 do 2025 je v rámci minimálně 10 edukativních programů zdraví podpořeno 40 rodičů
Hodnocení:	PLNĚNO
Cílová skupina:	Rodiny s dětmi
Očekávané dopady:	Navýšení informovanosti o zdravotní péči Vhodné stravovací návyky Snížení negativních projevů nezdravého životního stylu
Indikátor výstupu:	Počet rodin, počet akcí
Garant/odpovědný subjekt:	NNO
Předpoklad realizace/termín	2023 - 2025
Vazba na analýzu, další opatření a cíle:	Reaguje na definované problémy SWOT analýz vzdělávání a prevence závislostí: nedostatečná prevence rizikového chování v rodinách, rodiče jsou málo informovaní o rizikovém chování. Jedná se o rozvoj příležitosti v podobě nových preventivních programů. Posiluje opatření strategie zaměřená na primární prevenci a rizikové chování.
1.3.3 Opatření	Od roku 2023 působí v Roudnici nad Labem mediátor podpory zdraví v kapacitě 3,0 úvazku
Hodnocení:	PLNĚNO
Cílová skupina:	Osoby bez přístřeší Osoby sociálně vyloučené a ohrožené sociálním vyloučením Rodiny s dětmi Senioři
Očekávané dopady:	Zvýšení dostupnosti zdravotní péče

	Zvýšení kompetencí v oblasti péče o vlastní zdraví
Indikátor výstupu:	Kapacita, Počet podpořených osob
Garant/odpovědný subjekt:	NNO
Náklady/zdroje financování:	11 773 314 Kč/OPZ+ (1.3.1, 1.3.2, 1.3.3)
1.4 Obecný cíl	Do roku 2028 si zvýší kompetence pro komplexní řešení svého zdravotního stavu 120 osob prostřednictvím podpory zdraví v kapacitě 2 úvazků a optimalizace podpůrné sítě (včetně zvýšení orientace a informovanosti o potřebnosti péče o psychické a fyzické zdraví)
1.4.1 Opatření	Od roku 2026 je realizována podpora zdraví včetně terénní podpory u 10 osob bez domova a 80 osob ohrožených sociálním vyloučením s kapacitou 1,0 úvazku zdravotního mediátora
Hodnocení:	PLÁNOVÁNO
Cílová skupina:	Osoby bez přístřeší Osoby sociálně vyloučené a ohrožené sociálním vyloučením Rodiny s dětmi Senioři
Očekávané dopady:	Zvýšení dostupnosti zdravotní péče Zvýšení kompetencí v oblasti péče o vlastní zdraví
Indikátor výstupu:	Počet podpořených osob
Garant/odpovědný subjekt:	NNO
Předpoklad realizace/termín:	2026 - 2028
Vazba na analýzu, další opatření a cíle:	nedostatečná dostupnost zdravotní péče v oblasti primární péče a absence terénní zdravotní podpory, Nízká dostupnost zdravotní péče osob SV a ze SVL – kapacita lékařů (pediatři, praktičtí lékaři) Nezdravý a rizikový životní styl osob SV Nevyhledání lékařského ošetření hned ->zhoršení stavu, hrozba přenosu v případě nákazy
1.4.2 Opatření	Do konce poloviny roku 2028 dojde k navázání spolupráce s 5 nezdravotními službami a 4 zdravotními službami v rámci sdílení informací, síťování, optimalizace a stabilizace podpůrné sítě prostřednictvím 1,0 úvazku case managera
Cílová skupina:	Místní služby a spolky Osoby bez přístřeší Osoby sociálně vyloučené a ohrožené sociálním vyloučením Rodiny s dětmi Senioři
Očekávané dopady:	Existence návaznosti pomáhajících intervencí funkční individuální podpůrná síť zvýšení informovanosti mezi relevantními aktéry

	vznik nástrojů mezioborové spolupráce
Indikátor výstupu:	Počet podpořených osob, počet navázaných spoluprací, výše úvazku
Garant/odpovědný subjekt:	NNO, město
Předpoklad realizace/termín	2026 - 2028
Vazba na analýzu, další opatření a cíle:	Nedostatečná dostupnost zdravotní péče v oblasti primární péče a absence terénní zdravotní podpory, nízká dostupnost zdravotní péče osob SV a ze SVL – kapacita lékařů (pediatři, praktičtí lékaři) Chybí zdravotní sociální práce a provázanost se zdravotním systémem Příliš odlišný medicinský a sociální pohled, chybí návaznost služeb a sdílení informací
1.4.3	Do konce poloviny roku 2028 bude realizováno 5 setkání multidisciplinárního týmu
Hodnocení:	PLÁNOVÁNO
Cílová skupina:	Osoby bez přístřeší Osoby sociálně vyloučené a ohrožené sociálním vyloučením Rodiny s dětmi Senioři
Očekávané dopady:	existence návaznosti pomáhajících intervencí funkční individuální podpůrná síť zvýšení informovanosti mezi relevantními aktéry vznik nástrojů mezioborové spolupráce
Indikátor výstupu:	Počet setkání
Garant/odpovědný subjekt:	NNO
Vazba na analýzu, další opatření a cíle:	Chybí zdravotní sociální práce a provázanost se zdravotním systémem Příliš odlišný medicinský a sociální pohled, chybí návaznost služeb a sdílení informací
1.4.4	Od roku 2026 probíhají dle potřeb případová setkání aktérů podpůrné sítě (v rámci případových setkání bude podpořeno minimálně 15 osob)
Hodnocení:	PLÁNOVÁNO
Cílová skupina:	Osoby bez přístřeší Osoby sociálně vyloučené a ohrožené sociálním vyloučením Rodiny s dětmi Senioři

Očekávané dopady:	Zvýšení dostupnosti zdravotní péče Zvýšení kompetencí v oblasti péče o vlastní zdraví
Indikátor výstupu:	Počet setkání, Počet podpořených osob
Garant/odpovědný subjekt:	NNO
Předpoklad realizace/termín:	2026 - 2028
Vazba na analýzu, další opatření a cíle:	nedostatečná dostupnost zdravotní péče v oblasti primární péče a absence terénní zdravotní podpory, Nízká dostupnost zdravotní péče osob SV a ze SVL – kapacita lékařů (pediatri, praktičtí lékaři) Nezdravý a rizikový životní styl osob SV Nízká prevence a odsouvání zdravotního problému, odkládání do momentu, kdy se běžná zdravotní komplikace stává akutním případem a kvalifikuje se pro lékařskou pohotovostní službu
1.4.5	Do konce roku 2028 se 30 rodin s dětmi prostřednictvím skupinových edukačních aktivit a individuální podpory získá informace a dovednosti vedoucí ke zdravé výživě a prevence onemocnění (včetně období těhotenství a kojení)
Hodnocení:	PLÁNOVÁNO
Cílová skupina:	Osoby bez přístřeší Osoby sociálně vyloučené a ohrožené sociálním vyloučením Rodiny s dětmi Senioři
Očekávané dopady:	Zvýšení dostupnosti zdravotní péče Zvýšení kompetencí v oblasti péče o vlastní zdraví
Indikátor výstupu:	Počet podpořených osob
Garant/odpovědný subjekt:	NNO
Předpoklad realizace/termín:	2026 - 2028
Vazba na analýzu, další opatření a cíle:	Nedostatečná výchova a podpora ke zdraví v rodině, negativní vliv dezinformací, podpora udržení dobré proočkovanosti
Náklady/zdroje financování:	6 000 000 Kč/OPZ+ (1.4.1 - 1.4.5)
1.4 Obecný cíl	Propojování sociální a pedagogické práce: posílení vzájemné výměny informací a komunikace mezi NNO a školami
1.4.1 Opatření	Od roku 2023 využívají NNO a školy ke komunikaci konferenční mail sloužící i zodpovídání dotazů (obousměrná komunikace)
Hodnocení:	ZAHÁJENO - PŘÍPRAVY
Cílová skupina:	Výchovni poradci, pedagogové, pracovníci NNO
Očekávané dopady:	Zvýšení vzájemné informovanosti Prohloubení spolupráce
Indikátor výstupu:	Sdílený „konferenční“ mail

Garant/odpovědný subjekt:	Město
Náklady/zdroje financování:	Vlastní zdroje
Předpoklad realizace/termín:	1/2023
Vazba na analýzu další opatření a cíle:	Předcházení rizikovému chování dětí, Posílení vzájemné výměny informací a spolupráce
1.4.2 Opatření	Od roku 2023 probíhají každoročně 2 setkání škol a NNO
Hodnocení:	PLNĚNO
Cílová skupina:	Výchovní poradci, pedagogové, ředitelé, pracovníci NNO
Očekávané dopady:	Zvýšení vzájemné informovanosti Prohloubení komunikace
Indikátor výstupu:	6 setkání
Garant/odpovědný subjekt:	Město
Náklady/zdroje financování:	Vlastní zdroje
Předpoklad realizace/termín:	2023 - 2025
Vazba na analýzu další opatření a cíle:	Posiluje předcházení rizikovému chování dětí Reaguje na Nedostatečnou komunikaci a výměnu informací Posiluje Propojování sociální a pedagogické práce
2 Priorita	Zkvalitňování služeb a aktivit, efektivní řízení poskytování sociálních služeb ve městě
2.1 Obecný cíl	Do konce roku 2024 je zpracována analýza a návrh pro zefektivnění odborné sítě služeb
2.1.1 Opatření	Do konce roku 2024 existuje na úrovni obce zadání s jasnými požadavky k sociálním službám v podobě středně dlouhodobého cíle (časový přesah a platnost strategií cca 8 let)
Hodnocení:	NEPLNĚNO - PŘÍPRAVY
Cílová skupina:	Poskytovatelé soc. služeb
Očekávané dopady:	Stanovení dlouhodobých priorit Rozvoj a zkvalitňování SS
Indikátor výstupu:	Existence zadání
Garant/odpovědný subjekt:	Město, Lokální partnerství, Komunitní plánování
Náklady/zdroje financování:	Vlastní zdroje
Předpoklad realizace/termín:	12/2024
Vazba na analýzu, další opatření a cíle:	Rozvoj a zkvalitňování odborné sítě služeb
2.1.2 Opatření	Do konce roku 2023 bude v rámci Lokálního partnerství a Komunitního plánování včetně účasti uživatelů SS dokončena analýza problematiky efektivity a kvality sítě sociálních služeb a dalších preventivních aktivit
Hodnocení:	NEPLNĚNO - PŘÍPRAVY

Cílová skupina:	Poskytovatelé soc. služeb
Očekávané dopady:	Vznik podkladu pro návrh zefektivnění sítě a mapování potřeb Ošetření latentního sociálního vyloučení Pokrytí „nezaslužbovaných“ oblastí
Indikátor výstupu:	analýza
Garant/odpovědný subjekt:	Město, ASZ
Náklady/zdroje financování:	Vlastní zdroje
Předpoklad realizace/termín:	12/2023
Vazba na analýzu, další opatření a cíle:	Rozvoj a zkvalitňování odborné sítě služeb
2.1.3 Opatření	Do poloviny roku 2024 vznikne návrh na zefektivnění sítě preventivních aktivit a služeb
Hodnocení:	NEPLNĚNO - PŘÍPRAVY
Cílová skupina:	Poskytovatelé soc. služeb
Očekávané dopady:	Ošetření latentního sociálního vyloučení Pokrytí „nezaslužbovaných“ oblastí
Indikátor výstupu:	návrh
Garant/odpovědný subjekt:	Město
Náklady/zdroje financování:	Vlastní zdroje
Předpoklad realizace/termín:	6/2024
Vazba na analýzu, další opatření a cíle:	Rozvoj a zkvalitňování odborné sítě služeb
2.2 Obecný cíl	V rámci zkoumání možností zkvalitňování služeb a aktivit bude od roku 2023 probíhat sledování procesu změny v průběhu odborné podpory
2.2.1 Opatření	Od roku 2023 bude u vybraných klientů služeb sledován proces podpory: vstupní a výstupní stav kompetencí s hodnocením změny
Hodnocení:	NEPLNĚNO - PŘÍPRAVY
Cílová skupina:	Poskytovatelé soc. služeb Osoby ohrožené sociálním vyloučením
Očekávané dopady:	Zmapování procesu a efektivity změny v individuální podpoře prostřednictvím poskytování SS
Indikátor výstupu:	Vstupní a výstupní záznamy
Garant/odpovědný subjekt:	NNO
Náklady/zdroje financování:	Vlastní zdroje
Předpoklad realizace/termín:	2023 - 2025
Vazba na analýzu, další opatření a cíle:	Posiluje opatření 2.3.2, Rozvoj a zkvalitňování odborné sítě služeb
2.2.2 Opatření	Od roku 2023 se minimálně 2 x do roka schází skupina pracovníků/metodiků sociálních služeb za účelem posílení koordinace příprav návrhu zkvalitňování sítě SS
Hodnocení:	NEPLNĚNO - PŘÍPRAVY

Cílová skupina:	Poskytovatelé SS, osoby ohrožené sociálním vyloučením
Očekávané dopady:	Zkvalitňování SS pro osoby ohrožené sociálním vyloučením Ověření metodických postupů
Indikátor výstupu:	Počet setkání
Garant/odpovědný subjekt:	Město, KP a LP
Náklady/zdroj:	Vlastní zdroje
Předpoklad realizace/termín:	2023 - 2025
Vazba na analýzu, další opatření a cíle:	Posiluje opatření 2.1.3 a 2.1.2, Rozvoj a zkvalitňování sítě SS
2.3 Obecný cíl	Vytváření prostoru a zázemí pro rozvoj sociální práce vč. sociálních služeb a komunitní (sociální) práce a dalších doprovodných aktivit
2.3.1 Opatření	Do konce roku 2025 vznikne nové zázemí pro poskytování preventivních aktivit a sociální práce vč. sociálních služeb a komunitní (sociální) práce
Hodnocení:	PLNĚNO
Cílová skupina:	Osoby ohrožené sociálním vyloučením
Očekávané dopady:	Vznik takového prostředí, ve kterém bude docházet k učení nápodobou, přebírání vzorů Aktivizace komunity
Indikátor výstupu:	Zázemí sociální práce vč. sociálních služeb a komunitní (sociální) práce
Garant/odpovědný subjekt:	NNO
Náklady/zdroje financování:	35 000 000 Kč/ IROP
Předpoklad realizace/termín:	12/2025
Vazba na analýzu, další opatření a cíle	Rozvoj a zkvalitňování sítě sociální práce vč. sociálních služeb a komunitní (sociální) práce
2.3.2 Opatření	Od roku 2023 jsou realizovány průběžné i jednorázové aktivity (kurzy, setkání) za účelem posílení kontaktování a navázání spolupráce a pocitu důvěry, které povedou k další odborné podpoře v rámci sociální práce vč. sociálních služeb a komunitní (sociální) práce
Hodnocení:	PLNĚNO
Cílová skupina:	Osoby ohrožené sociálním vyloučením Rodiny s dětmi
Očekávané dopady:	Zajištění pocitu bezpečí při navazování kontaktu a spolupráce na řešení Vyšší záchyt potřebných Snížení latentního sociálního vyloučení a latentního násilí
Indikátor výstupu:	Počet doplňkových podpůrných aktivit, počet podpořených osob
Garant/odpovědný subjekt:	NNO

Náklady/zdroje financování:	Společné náklady PRE 1, OC 1.2, opatření 1.2.2 /OPZ+
Předpoklad realizace/termín:	2023 - 2025
Vazba na další opatření a cíle:	Posiluje opatření zaměřená na práci s rodinou, prevenci rizikového chování, zkvalitňování a rozvoj SS a vznik zázemí pro preventivní aktivity
2.3.3 Opatření	Od roku 2023 do konce roku 2025 jsou za účelem zkvalitňování služeb prostřednictvím komunitní práce posíleny kompetence 20 osob sociálně vyloučených a ohrožených sociálním vyloučením vedoucích k aktivnímu zapojení do rozhodování a realizace aktivit na místní úrovni
Hodnocení:	NEPLNĚNO
Cílová skupina:	Osoby sociálně vyloučené a ohrožené sociálním vyloučením
Očekávané dopady:	
Indikátor výstupu:	Počet podpořených osob
Garant/odpovědný subjekt:	NNO
Náklady/zdroje financování	Společné náklady PRE 1, OC 1.2, opatření 1.2.2/OPZ+
Předpoklad realizace/termín:	2023 - 2025
Vazba na další opatření a cíle:	Posiluje opatření zaměřená na práci s rodinou, prevenci rizikového chování, zkvalitňování a rozvoj SS a vznik zázemí pro preventivní aktivity

B.2/ ZAMĚSTNANOST

1 Priorita	Zvýšení zaměstnatelnosti osob ze sociálně znevýhodněného prostředí
1.1 Obecný cíl	
1.1.1 Opatření	Do konce roku 2025 bude podpořeno 90 osob v rámci dlouhodobého individuálního poradenství/ 36 osob získá nové kompetence, pracovní zkušenost či zaměstnání
Hodnocení:	NEPLNĚNO
Cílová skupina:	Osoby se ztíženým přístupem na trh práce
Očekávané dopady:	Zvýšení pracovních kompetencí Uplatnění na trhu práce Předcházení nestabilním a nedostatečným příjmům Zlepšení postavení osob na otevřeném trhu práce Zvýšení zaměstnanosti osob ze sociálně znevýhodněného prostředí
Indikátor výstupu:	počet podpořených osob
Garant/odpovědný subjekt:	NNO
Předpoklad realizace/termín:	2023 - 2025
Vazba na analýzu, další opatření a cíle:	Posiluje opatření zaměřená na zadluženost a řešení tíživé finanční situace
1.1.2 Opatření	Od roku 2023 bude podpořeno 25 osob odborným skupinovým vzděláváním v kapacitě 8 hodin/měsícně
Hodnocení:	NEPLNĚNO
Cílová skupina:	Osoby se ztíženým přístupem na trh práce
Očekávané dopady:	Zvýšení pracovních kompetencí Uplatnění na volném trhu práce
Indikátor výstupu:	Počet vzdělávacích kurzů, počet účastníků
Garant/odpovědný subjekt:	NNO
Předpoklad realizace/termín:	2023 - 2025
Vazba na analýzu, další opatření a cíle	Posiluje opatření zaměřená na zadluženost a řešení tíživé finanční situace
1.1.3 Opatření	Od roku 2023 probíhá u 5 osob individuální poradenství a podpora v přípravě na pracovní pohovor a podpora při získání zaměstnání pro osoby se závislostmi
Hodnocení:	NEPLNĚNO
Cílová skupina:	Osoby se ztíženým přístupem na trh práce Osoby se závislostmi
Očekávané dopady:	Vytipovávání vhodných pracovních míst pro osoby se závislostmi

	Zvýšení kompetencí osob se závislostmi uspět u pohovoru
Indikátor výstupu:	Počet oslovených zaměstnavatelů Počet zkušebních pohovorů
Garant/odpovědný subjekt:	NNO
Náklady/zdroj:	3 462 127,20 Kč/OPZ+ (1.1.1, 1.1.2, 1.1.3)
Předpoklad realizace/termín	2023 - 2025
Vazba na analýzu, další opatření a cíle:	Reaguje na definovaný problém a prioritu SWOT analýzy Prevence - závislosti

B.3/ ZADLUŽENOST

1 Priorita	Snížování předluženosti obyvatel
1.1 Obecný cíl	Od roku 2023 je zahájeno odborné sociální poradenství v oblasti dluhů
1.1.1 Opatření	Do konce roku 2025 řeší své dluhy 180 osob
Hodnocení:	PLNĚNO ČÁSTEČNĚ PROSTŘEDNICTVÍM SOCIÁLNÍCH SLUŽEB
Cílová skupina:	Zadlužené osoby, osoby ohrožené sociálním vyloučením
Očekávané dopady:	Stabilizace finanční situace osob Snížování zadlužení i počtu osob v zadlužení Zlepšení kvality života
Indikátor výstupu:	počet podpořených osob
Garant/odpovědný subjekt:	NNO
Předpoklad realizace/termín:	2023 - 2025
Vazba na analýzu, další opatření a cíle:	Snížování tíživé finanční situace rodin
1.1.2 Opatření	Od roku 2023 je v rámci odborného sociálního poradenství podáno 15 insolvenčních návrhů
Hodnocení:	PLNĚNO ČÁSTEČNĚ PROSTŘEDNICTVÍM SOCIÁLNÍCH SLUŽEB
Cílová skupina:	Osoby sociálně vyloučené a ohrožené sociálním vyloučením Osoby v exekuci Zadlužené osoby
Očekávané dopady:	Oddlužení Zlepšení kvality života
Indikátor výstupu:	počet podaných návrhů
Garant/odpovědný subjekt:	NNO
Předpoklad realizace/termín:	2023 - 2025
Vazba na analýzu, další opatření a cíle:	Snížování tíživé finanční situace rodin. Posiluje opatření v oblasti bydlení – zabydlování, udržení si bydlení.

1.1.3 Opatření	Od roku 2023 každoročně probíhá minimálně 10 edukativních skupinových akcí za účelem prevence dalšího zadlužování
Hodnocení:	NEPLNĚNO
Cílová skupina:	Děti a mládež Rodiny s dětmi Senioři Osoby sociálně vyloučené a ohrožené sociálním vyloučením
Očekávané dopady:	Zvýšení dluhové gramotnosti
Indikátor výstupu:	počet akcí/rok
Garant/odpovědný subjekt:	NNO
Náklady/zdroje financování:	5 000 000Kč/OPZ+ (1.1.1, 1.1.2, 1.1.3)
Předpoklad realizace/termín:	2023 - 2025
Vazba na analýzu, další opatření a cíle:	Prevence zadlužování a nízkých příjmů. Posiluje opatření v oblasti bydlení – zabydlování, udržení si bydlení.

B.4/BYDLENÍ

1. Priorita	Posílení nástrojů v podpoře získávání bydlení
1.1 Obecný cíl	Rozšíření podpory v zabydlování a získání bydlení
1.1.1 Opatření	Od poloviny roku 2023 jsou oslovováni a postupně navazovaná spolupráce s pronajímateli bytů ve městě
Hodnocení:	NEPLNĚNO – CÍL POSUNUT NA ROK 2024
Cílová skupina:	Pronajímatelé bytů
Očekávané dopady:	Zvýšení počtu pronajímatelů ochotných pronajmát byt osobám sociálně vyloučeným Zvýšení dostupných bytů pro ohrožené osoby a nízkopříjmové domácnosti
Indikátor výstupu:	Počet spolupracujících pronajímatelů, počet kontribučních smluv
Garant/odpovědný subjekt:	NNO, Město
Náklady/zdroje financování:	Vlastní zdroje
Předpoklad realizace/termín:	2023 - 2025
Vazba na analýzu, další opatření a cíle:	Jedná se o rozvoj příležitosti SWOT analýzy Zájem neziskových organizací spolupracovat s pronajímateli.
1.1.2 Opatření	

	Od roku 2024 probíhá systematická podpora v zabydlování a udržení si bydlení ve vybraných obecních bytech i komerčních pronájmech prostřednictvím sociální práce
Hodnocení:	PLNĚNO ČÁSTEČNĚ
Opatření reaguje na pojmenovanou příčinu problému:	Ztížený přístup nízkopříjmových rodin a osob sociálně vyloučených k získání bydlení v komerčních pronájmech
Očekávané dopady:	Zvýšení počtu osob, které si udrží bydlení Zvýšení počtu osob, kteří získají bydlení v komerčním pronájmu
Indikátor výstupu:	Počet spolupracujících domácností
Garant/odpovědný subjekt:	Město, NNO
Náklady/zdroje financování:	Vlastní zdroje
Vazba na analýzu, další opatření a cíle:	Jedná se o rozvoj příležitosti SWOT analýzy Zájem neziskových organizací spolupracovat s pronajímateli.
1.2 Obecný cíl	Vznik dlouhodobé bytové koncepce města
1.2.1 Opatření	Aktualizace a rozšíření bytové koncepce města
Hodnocení:	ZAHÁJENO
Cílová skupina:	Osoby ohrožené sociálním vyloučením
Očekávané dopady:	Zmapování bytové nouze, určení priorit bytové politiky města
Indikátor výstupu:	Nová koncepce včetně harmonogramu aktualizací
Garant/odpovědný subjekt:	Město, LP, KP a bytová komise
Náklady/zdroje financování:	Vlastní zdroje
Předpoklad realizace/termín:	12/2024
Vazba na analýzu, další opatření a cíle:	Opatření zeslabí hrozby SWOT analýzy. Opatření posiluje prioritu Efektivní řízení a zkvalitňování SS

C/ IMPLEMENTACE, MONITORING A EVALUACE

Po schválení Plánu sociálního začleňování (PSZ) nastává implementační fáze zaměřená na naplňování vytyčených cílů, jejíž součástí je i monitoring a evaluace. Pro financování relevantních opatření mohou případní realizátoři požádat o podporu z vyhrazených finančních zdrojů ESIF. Pro žadatele z Operačního programu Zaměstnanost bude otevřena výzva sociálního začleňování, dostupnost výzvy Integrovaného regionálního operačního programu je určena aktuálním harmonogramem. Pracovníci Agentury pro sociální začleňování poskytují poradenství při zpracování žádostí o dotaci, zprostředkovávají komunikaci s řídicími orgány a zajišťují posouzení souladu hotové žádosti s Plánem sociálního začleňování. Naplňování cílů monitoruje Lokální partnerství viz Příloha č. 2 Procesy a struktury řízení, koordinace a implementace PSZ, která upravuje role všech aktérů: Lokálního konzultanta, Manažera sociálního začleňování, Agentury sociálního začleňování, Lokálního partnerství, obce a dalších. Plán je zpracován na období let 2022 - 2026. Dokument je možné v průběhu spolupráce revidovat, přičemž každá revize musí být konzultována a schvalována Agenturou pro sociální začleňování. Následně schvalována voleným orgánem obce. Podstatné změny je zapotřebí konzultovat i s relevantními řídicími orgány Operačních programů. Projekty podávané ve výzvách určených pro lokality v Koordinovaném přístupu k sociálně vyloučeným lokalitám musí povinně prokazovat soulad s Plánem sociálního začleňování. Soulad, který je povinnou přílohou projektu, vydává Agentura pro sociální začleňování na základě kompletní projektové žádosti. Posouzení žádosti a vydání stanoviska koordinuje lokální konzultant Agentury.

C.1/ Implementace plánu

Proces implementace zahrnuje zavedení a realizaci opatření včetně vyhodnocení, které posílí efektivitu zavedených opatření. Pro tento účel jsou stanoveny cíle a související dopady, které budou s ohledem na realizaci opatření ověřovány.

Role Agentury

Agentura bude aktivně podporovat obec v průběhu celé implementace. Konkrétně budou ze strany ASZ zajišťovány tyto aktivity:

- metodická podpora – monitoring a sběr dat,
- spolupráce při průběžném vyhodnocování nastavených opatření (monitoring indikátorů účinnosti),
- spolupráce při podpoře realizace aktivit vycházejících ze strategie,
- přenášení podnětů ze strany obce k národním institucím, včetně příslušných resortů,
- podpora při tvorbě evaluačního mechanismu a při realizaci průběžné evaluace plnění ustanovení PSZ,
- podpora při výzkumných aktivitách a tvorbě opatření založených na získaných datech,
- podpora komunikace aktivit města a dalších aktivit směrem k veřejnosti.

Role obce a dalších zapojených aktérů

Obec bude aktivně spolupracovat na definovaných cílech v rámci strategie. Konkrétně bude obec zajišťovat tyto aktivity:

- materiální a organizační podpora realizovaných akcí, včetně jednání Lokálního partnerství,
- aktivní realizace příslušných opatření, součinnost při naplňování cílů definovaných v jednotlivých aktivitách vymezených v PSZ včetně zapojení příslušných odborů,
- úzkou spoluprací při komunikaci realizovaných opatření směrem k veřejnosti,
- spolupráce při naplňování opatření definovaných v jednotlivých oblastech (na základě plánu),
- spolupráce na výzkumné činnosti,
- spolupráce na procesu monitoringu a vyhodnocování příslušných dopadů,
- sběr dat.

Obec pověří jednoho pracovníka, který bude mít kompetence pro řešení agendy sociálního začleňování, a který bude odpovídat za koordinaci výše uvedeného.

C.2/ Analýza rizik

Název rizika	Pravděpodobnost	Závažnost	Vyhodnocení
Nedostatek financí na zajištění programů primární prevence na školách	Střední	Vysoká	Průběžné
Prevence rizika:	<ul style="list-style-type: none">• dotace MV, vyhledávání jiných zdrojů, poskytovatelů prevence zdarma• dlouhodobé plánování		
Nízká podpora škol při realizaci streetworku na školách	Nízká	Střední	Průběžné
Prevence rizika:	<ul style="list-style-type: none">• plánování zavedení společně s výchovnými poradci• průběžná komunikace a seznamování s výsledky streetworku		
Nesprávné využití postupů a metod komunitní práce	Nízká	Vysoká	Průběžné
Prevence rizika:	<ul style="list-style-type: none">• metodické vedení ASZ• výběr kvalifikovaného personálu, průběžné vzdělávání		

Nízká motivace CS k zapojení do aktivit a edukativních programů zdraví	Střední	Vysoká	Průběžně
Prevence rizika	<ul style="list-style-type: none"> průběžné zjišťování potřeb CS, zajímavá nabídka odpovídající potřebám CS propojení na již stávající nabídku zajišťující organizace, propagace 		
Nízké kapacity lékařů pro zapojení se a spolupráci	Vysoká	Střední	Průběžně
Prevence rizika	<ul style="list-style-type: none"> zajištění odborného týmu v rámci projektu 		
Nenalezení vhodného pozemku pro výstavbu či objektu pro rekonstrukci (zázemí, sociální infrastruktura)	Vysoká	Vysoká	Průběžně
Prevence rizika	<ul style="list-style-type: none"> Včasné zahájení hledání vhodného pozemku, příp. oslovení soukromých majitelů s nabídkou odkupu 		
Nepodaří se sestavit zadání, na kterém by panovala shoda	Střední	Střední	Průběžně
Prevence rizika	<ul style="list-style-type: none"> Průběžná komunikace s politickými představiteli města 		
Nedostatečná kapacita metodiků SS	Střední	Vysoká	Průběžně
Prevence rizika	<ul style="list-style-type: none"> Průběžné připomínání důležitosti Návrh průběhu prací spolu s metodiky 		
Nepodaří se registrovat odborné sociální poradenství a zařadit službu do rozvojové sítě	Nízká	Vysoká	Průběžně
Prevence rizika	<ul style="list-style-type: none"> Včasné jednání s krajským úřadem, dodržení termínů metodiky kraje 		
Nezískání akreditace pro podávání insolvenčních návrhů	Nízká	Vysoká	Průběžně
Prevence rizika	<ul style="list-style-type: none"> Poradenství Agentura 		
Nezájem pronajímatelů bytů spolupracovat s NNO	Vysoká	Střední	Průběžně

Prevence rizika	<ul style="list-style-type: none"> • Propagace ze strany města • Dostatečné informování při jednání s pronajímateli • Nabídka intenzivní sociální práce s nájemníky 		
Nezájem ze strany CS o aktivity zaměřené na získávání pracovních kompetencí	Vysoká	Vysoká	Průběžně
Prevence rizika	<ul style="list-style-type: none"> • Motivace a odstraňování bariér (obavy u CS apod.) 		

C.3/ Monitoring, evaluace a revize plánu

Plán bude hodnocen v souladu s obsahem příslušného naplnění cíle. Pro účely monitoringu byl Agenturou vytvořen proces, který se zaměřuje na reflexi změn (zamýšlených i nezamýšlených), které jsou dosahovány realizovanými opatřeními strategie v rámci těchto kroků:

- sledování plnění plánu
- monitoring dopadů
- nastavení výsledkových indikátorů (vyleze z monitoringu)
- revize plánu

Jednotlivé cíle definované v rámci PSZ budou po dobu spolupráce průběžně monitorovány a budou vyhodnocovány dopady jednotlivých opatření implementovaných v rámci PSZ. Výsledky evaluace budou poskytnuty a diskutovány dle potřeby s vedením města a jeho orgány.

V procesu vyhodnocování PSZ budou zúčastnění aktéři vycházet z:

- evaluačních zpráv realizovaných projektů
- měřitelných výstupů aktivit realizovaných v rámci PSZ
- a dalších zdrojů

Na monitoringu a evaluaci dopadů se budou aktivně podílet pracovníci obce, neziskových organizací a dalších zapojených institucí v úzké spolupráci s pracovníky Agentury (lokální konzultant, evaluátoři, experti pro tematické oblasti).

Vyhodnocování a monitoring aktivit plánu

Statistická data

Indikátor	Hodnota	Komentář
Počet obyvatel obce	12770	k 1. 1. 2022, zdroj ČSÚ
Počet sociálně vyloučených lokalit v obci	4 (+2 okolní obce)	odhad vytvořený na základě výpovědí aktérů

Počet osob sociálně vyloučených či ohrožených sociálním vyloučením	288 osob v SVL, + x osob sociálně vyloučených	odhad vytvořený na základě výpovědí aktérů
Počet UoZ	269	k září 2021, zdroj ÚP
Počet exekucí	1063	k 4.3.2020, Exekutorská komora ČR
Počet insolvenčí	178	K 31.12.2020, Exekutorská komora ČR

Přehled indikátorů výstupu

Oblast	Jednotka	Cílový stav	Obsaženo v opatření
Prevence	Podpořené třídy/podpořené děti	36/50	1.1.1
Prevence	Účastníci	60	1.1.2
Prevence	Podpořené rodiny Podpořené domácnosti	100, 50, 30	1.2.1, 1.2.2, 1.2.3, 1.2.4
Prevence	Podpořené děti/akce	40/10	1.3.1
Prevence	Podpořené osoby/osoby bez domova/podpořené rodiny	120/10/30	1.4.1 – 1.4.5
Prevence	Podpořené osoby/akce	40/10	1.3.2
Prevence	Podpořené osoby		1.3.3
Prevence	Mail	1	1.4.1
Prevence	Setkání	6	1.4.2
Prevence	Zadání	1	2.1.1
Prevence	Analýza	1	2.1.2
Prevence	Návrh	1	2.1.3
Prevence	Záznamy (kompletní)	10	2.2.1
Prevence	Setkání	6	2.2.2
Prevence	Zázemí	1	2.3.1
Prevence	Podpořené osoby/aktivity	50/5	2.3.2
Prevence	Podpořené osoby	20	2.3.3
Zaměstnanost	Podpořené osoby	90	1.1.1
Zaměstnanost	Účastníci/kurzy	25/24	1.1.2
Zaměstnanost	Zkušební pohovory	10	1.1.3
Zadluženost	Podpořené osoby	180	1.1.1
Zadluženost	Insolvenční návrhy	15	1.1.2
Zadluženost	Akce	30	1.1.3
Bydlení	Smlouvy	3	1.1.1
Bydlení	Zabydlené/udržené bydlení (domácnosti), podpořené osoby	8	1.1.2
Bydlení	Koncepce	1	1.2.1

Harmonogram monitoringu, evaluace a revize PSZ

Termín	Zapojení aktéři	Výstup
2024 (2. a 3. čtvrtletí) Sledování plnění plánu a monitoring dopadů	Realizátoři projektů, garanti opatření a zapojené spolupracující organizace ve spolupráci s ASZ (lokální konzultant)	Sběr dat, průběžné hodnocení a monitoring dopadů PSZ
2024 (4. čtvrtletí)	ASZ (lokální konzultant, metodik, experti dle dané problematiky)	Nastavení výsledkových indikátorů PSZ pro účely evaluace
2025 (1. pololetí)	Realizátoři projektů, garanti opatření a zapojené spolupracující organizace ve spolupráci s ASZ (lokální konzultant, evaluátor)	Sběr dat, průběžné hodnocení a monitoring dopadů, výsledkových indikátorů PSZ
2025 (3. čtvrtletí)	ASZ (lokální konzultant, metodik, experti dle dané problematiky, evaluátor)	Závěrečná zpráva hodnocení PSZ, včetně návrhu doporučení návazných opatření
2025 (4. čtvrtletí)	Lokální partnerství a Komunitní plánování	Revize PSZ

D/FINANCOVÁNÍ PLÁNU SOCIÁLNÍHO ZAČLEŇOVÁNÍ

Priorita	Obecný cíl	Opatření	Alokace (KPSV+)	Schválená dotace (KPSV+)	Operační program	Prioritní osa	Specifický cíl OP
ZADLUŽENOST							
1	1.1	1.1.1 1.1.2	5 000 000,-	4 500 304,20	OPZ+		
ZAMĚSTNANOST							
1	1.1	1.1.1 1.1.2 1.1.3	3 462 127,20,-	0,-	OPZ+		
PREVENCE, ZDRAVÍ, RODINA							
1 3	1.2 3.3	1.2.2 3.3.2	19 999 375,20,-	9 064 414,80	OPZ+		
1	1.3	1.3.1 1.3.2 1.3.3	11 773 314,-	10 074 960,-	OPZ+		
1	1.4	1.4.1 1.4.2 1.4.3 1.4.4 1.4.5	6 000 000,-	0,-			

3	3.3	3.3.1	35 000 000,-	0,-	IROP		
1	1.2	1.2.4	8 000 000	4 551 876,00	OPZ+		
OPZ+ (KPSV+) celkem:			54 234 816,4,-				
IROP (KPSV+) celkem:			35 000 000,-				
PSZ celkem:			89 234 816,4,-				

SEZNAM

Zdroje:

Evaluační zpráva (Daniela Büchlerová, 2019)

Bytová koncepce města Roudnice nad Labem

Analytický podklad pro plánování bytové sociální politiky města Roudnice nad Labem (Adam Duffek, 2023)

Analýza zdravotního stavu obyvatel Roudnice nad Labem (MVDr. Kateřina Janovská, 2024)

Tabulky a grafy:

Tabulka 1: Index SV: srovnání dat – 2020 - 2022

Graf 1: Střední délka života při narození v SO ORP Ústeckého kraje, průměr z let 2018 až 2022, muži

Graf 2: Střední délka života při narození v SO ORP Ústeckého kraje, průměr z let 2018 až 2022, ženy

Tabulka 2: Počet osob bez domova

Graf 3: Vývoj nezaměstnanosti 2016 - 2020

Tabulka 3: Počet UoZ dle délky evidence roky 2016 a 2020

Tabulka 4: Počet UoZ dle délky evidence rok 2021

Tabulka 5: Počet UoZ dle dosaženého vzdělání 2016

Tabulka 6: Počet UoZ dle dosaženého vzdělání 2021

Tabulka 7: Vzdělanostní struktura 2021

Tabulka 8: Počet osob v exekuci 2020

Tabulka 9: Počet osob v insolvenční 2018 - 2020

Tabulka 10: Hospodařící domácnosti

Tabulka 11: Počet Příspěvků na bydlení 2016 – 2021

Tabulka 12: Srovnání počtu příjemců PnB

Tabulka 13: Počet Doplatků na bydlení (DnB) 2016 – 2021

Tabulka 14: Srovnání počtu příjemců DnB

Tabulka 15: Počty příjemců DnB dle ulic

Tabulka 16: Počet příjemců Pn6 dle ulic

Tabulka 17: DnB podle typu bydlení 2018 - 2019

Tabulka 18: DnB podle typu bydlení 2020

Tabulka 19: Počet Příspěvku na živobytí 2016 – 2021

Tabulka 20: Počet bytů podle obydlenosti

Tabulka 21: Počet přiznaných dávek MOP

Tabulka 22: Počet vyplacených dávek MOP a vynaložené finanční prostředky 2019 – 2022


Tabulka 23: Počet vyplacených dávek MOP 2016 – 2021

Tabulka 24: Počet vyplacených dávek MOP a vynaložené finanční prostředky 2021

Přílohy:

Příloha č. 1 Vyhodnocení vazeb SWOT analýzy

Příloha č. 2 Procesy a struktury řízení, koordinace a implementace PSZ



Městský úřad Roudnice nad Labem

Odbor tajemníka

Karlovo náměstí 21

413 21 Roudnice nad Labem

Roudnice nad Labem 17. srpna 2022

Výpis usnesení z 22. veřejného zasedání Zastupitelstva města Roudnice nad Labem ze dne 22. června 2022

Zastupitelstvo města Roudnice nad Labem na svém zasedání dne 22. června 2022 schválilo toto usnesení:

Usnesení č. 41/2022/ZM:

Zastupitelstvo města schvaluje Plán sociálního začleňování Roudnice nad Labem na období 2022-2026 dle přiloženého materiálu a pověřuje starostu města jeho podpisem.

Za správnost výpisu:

MĚSTSKÝ
ÚŘAD
ROUDNICE nad Labem

MĚSTSKÝ ÚŘAD
ROUDNICE nad Labem

Zdeňka Martincová vedoucí kanceláře tajemníka

VYJÁDŘENÍ ODBORU PRO SOCIÁLNÍ ZAČLEŇOVÁNÍ (AGENTURA) MINISTERSTVA PRO MÍSTNÍ ROZVOJ ČR K 1. RERVIZI PLÁNU SOCIÁLNÍHO ZAČLEŇOVÁNÍ

Žadatel o vyjádření stanoviska (územní celek): **Město Roudnice nad Labem**

Plán sociálního začleňování (PSZ) schválen dne: **22. 6. 2022**

Kritérium	Komentář
Návaznost PSZ na předchozí strategické dokumenty (jejich účinnost/úspěšnost)	<p><i>Realizace Plánu sociálního začleňování, schváleného zastupitelstvem města dne 22. 6. 2022 byla úspěšná, některá opatření nebyla k datu revize naplněna, u jiných vzešla potřeba úprav. Plnění předchozího strategického plánu sociálního začleňování byla v některých oblastech velmi úspěšná (oblast prevence), většina opatření plněných oblastí byla naplněna a plán byl vyhodnocen v rámci evaluace.</i></p> <p><i>Místní aktéři se aktivně a pravidelně scházejí. O problematiku sociálního vyloučení mají zájem.</i></p> <p><i>Nový Plán sociálního začleňování, i jeho revize rozvíjí dobrou zkušenost z realizace integračních opatření předchozí strategie, a doplňuje ji o další opatření na základě nových poznatků aktérů z implementace předchozí strategie.</i></p> <p><i>Lokální partnerství tak již nyní průběžně a postupně v rámci nového PSZ zavádí realizaci opatření (zejména opatření zaměřená na propojování sociální a pedagogické práce). PSZ obsahuje opatření, která by mohla vést k novým dobrým praxím, a to díky angažovanosti místních aktérů.</i></p>
Soulad PSZ se strategickými dokumenty kraje a ČR v oblasti sociálního začleňování a se souvisejícími dílčími politikami, strategiemi a plány	<p><i>PSZ a jeho cíle jsou v souladu se Strategií sociálního začleňování 2014–2020 a Strategie romské integrace 2021–2030.</i></p>
Kvalita procesu strategického plánování	<p><i>Problémy, potřeby, cíle a opatření strategického plánu byly formulovány místními aktéry.</i></p> <p><i>Lokální partnerství Roudnice nad Labem přistupuje k plánování zodpovědně, připravuje v rámci jednání analytické podklady, vyhodnocuje poznatky a navrhuje řešení. Schází se 1x měsíčně (dle potřeby i více).</i></p> <p><i>Zpracovány byly 4 SWOT analýzy v rámci 9 setkání za účasti relevantních aktérů. Navrhovaná opatření strategie byla komunikována se zástupcem vedení města, s řídicí skupinou Komunitního plánování, která je poradním orgánem města. Dle potřeby byli přizváni odborníci a tematictí experti.</i></p>

Kritérium	Komentář
Kvalita zpracování PSZ	<p><i>V rámci strategického plánování byl dodržen postup od analytické přes návrhovou až po implementační část. Sebraná data jsou spolehlivá a reprezentativní (zdrojem většiny dat je index SV doplněný o terénní šetření ASZ a terénní šetření místních aktérů). A jsou v souladu s navrhovanými opatřeními.</i></p> <p><i>SWOT analýzy obsahují vyhodnocení vazeb a komentář.</i></p> <p><i>Některá opatření lze považovat za inovativní.</i></p>
Respektování intervenční logiky (dodržení principu „problém-příčina-návrh řešení“)	<p><i>PSZ splňuje intervenční logiku problém – příčina-řešení. Opatření jsou vzájemně provázané. Obsahují výstupy i očekávané dopady včetně kvantifikace dopadů, pokud to bylo možné.</i></p> <p><i>Některé problémy je nutné dále zkoumat, a ověřovat identifikované příčiny vzniku problému (z realizace opatření, zpětné vazby od CS)</i></p>
Dopady PSZ	<p><i>V plánu jsou formulované změny, k níž má plán přispět, klíčové výsledky a dopady strategického plánu jsou definovány prostřednictvím indikátorů; výsledky a dopady jsou stanoveny realisticky, je popsán způsob evaluace strategického plánu.</i></p>
Způsobnost PSZ pro čerpání dotací z výzvy k předkládání žádostí o podporu v rámci Operačního programu Zaměstnanost určené pro podporu sociálního začleňování v sociálně vyloučených lokalitách	<p><i>Cíle, opatření a cílové skupiny plánu, u nichž se předpokládá financování z operačních programů zařazených do KPSV21+, odpovídají cílům, podporovaným aktivitám/opatřením a cílovým skupinám příslušných investičních priorit těchto programů.</i></p> <p><i>Čerpání z operačních programů je v plánu přehledně zpracováno do tabulek umožňujících stanovení alokací ve výzvách.</i></p>
Celkový komentář	<p><i>Plán sociálního začleňování města Roudnice nad Labem, revidovaná verze k červnu 2024, bezprostředně na předchozí strategický plán nenavazuje. Předchozí úspěšná opatření rozvíjí a doplňuje o novou zkušenost z předešlé realizace. Je zpracován kvalitně na základě spolupráce místních aktérů v rámci lokálního partnerství. Plán reflektuje strukturu dle metodiky KPSV+ a požadavky metodiky KPSV+.</i></p> <p>Odbor pro sociální začleňování (Agentura) Ministerstva pro místní rozvoj ČR</p> <p><input checked="" type="checkbox"/> DOPORUČUJE <input type="checkbox"/> NEDOPORUČUJE</p> <p>Plán sociálního začleňování Roudnice nad Labem na období 2022-2026</p>

Kritérium	Komentář
	<p>k financování v rámci výzvy k předkládání žádostí o podporu v rámci Operačního programu Zaměstnanost plus určené pro podporu sociálního začleňování v sociálně vyloučených lokalitách.</p>



Městský úřad Roudnice nad Labem

Odbor tajemníka

Karlovo náměstí 21

413 21 Roudnice nad Labem

Roudnice nad Labem 15. července 2024

Výpis usnesení z 10. veřejného zasedání Zastupitelstva města Roudnice nad Labem ze dne 19. června 2024

Zastupitelstvo města Roudnice nad Labem na svém zasedání dne 19. června 2024 schválilo toto usnesení:

Usnesení č. 43/2024/ZM:

Zastupitelstvo města schvaluje Plán sociálního začleňování Roudnice nad Labem na období 2022–2027, 1. revize červen 2024 včetně projektového záměru pro podání žádosti o dotaci z OPZ+ do výzvy č. 065, který se vztahuje k revizi tohoto plánu, oblasti Prevence, zdraví a rodina, opatření č. 1.2.3. Od roku 2025 probíhá systematická podpora rodin a jednotlivců v řešení krizových situací včetně bytové nouze formou sociální práce na obci.

Za správnost výpisu:

Květoslava Kocíková
Odbor tajemníka

MĚSTSKÝ ÚŘAD
ROUDNICE nad Labem
-1-

VYJÁDŘENÍ ODBORU PRO SOCIÁLNÍ ZAČLEŇOVÁNÍ (AGENTURA) MINISTERSTVA PRO MÍSTNÍ ROZVOJ ČR K PLÁNU SOCIÁLNÍHO ZAČLEŇOVÁNÍ

Žadatel o vyjádření stanoviska (územní celek): **Město Roudnice nad Labem**

Plán sociálního začleňování (PSZ) schválen dne: **19. 6. 2024**

Kritérium	Komentář
Návaznost PSZ na předchozí strategické dokumenty (jejich účinnost/úspěšnost)	<p>Revize Plánu sociálního začleňování reaguje na nové potřeby lokality, které byly při implementaci strategie zmapovány v rámci výzkumného šetření a zároveň vyplynuly z realizace poradenského programu v oblasti bydlení. V rámci tohoto poradenského programu se pravidelně scházel realizační tým a revize zohledňuje výstupy z jednání RT.</p> <p>Místní aktéři se nadále v rámci Lokálního partnerství a Komunitního plánování pravidelně scházejí. O implementaci opatření z oblasti bydlení mají zájem.</p> <p>Revize Plánu sociálního začleňování rozvíjí dosavadní implementaci opatření v oblasti bydlení, a doplňuje ji o další opatření na základě nových poznatků aktérů z implementace strategie.</p>
Soulad PSZ se strategickými dokumenty kraje a ČR v oblasti sociálního začleňování a se souvisejícími dílčími politikami, strategiemi a plány	<p>PSZ a jeho cíle jsou v souladu se Strategií sociálního začleňování 2014–2020 a Strategie romské integrace 2021–2030.</p>
Kvalita procesu strategického plánování	<p>Nové potřeby, cíle a opatření revize strategického plánu byly formulovány místními aktéry prvotně v rámci lokálního partnerství. Dále byly rozpracovány v realizačním týmu, který sestává ze zástupců MěÚ Roudnice nad Labem a bytové komise včetně vedení města na základě mnoha podkladů z různých zdrojů (správa bytů, odbor místního hospodářství, bytová komise města).</p> <p>RT přistupoval k plánování zodpovědně, připravoval v rámci jednání analytické podklady, vyhodnocoval poznatky a navrhl řešení. Navrhované změny a doplnění v rámci revize byla komunikována se zástupci vedení města.</p>
Kvalita zpracování PSZ	<p>V rámci strategického plánování byl dodržen postup od analytické přes návrhovou až po implementační část. Sebraná data jsou spolehlivá a reprezentativní (proběhlo šetření ASZ a výstupem je analytická zpráva, proběhlo analyzování a vyhodnocení vnitřních procesů realizačním týmem). Téma bylo v průběhu implementace PSZ komunikováno napříč celým MěÚ Roudnice nad Labem</p>

Kritérium	Komentář
	včetně rady města. Byla ustanovena gestorka koncepce bydlení.
Respektování intervenční logiky (dodržení principu „problém-příčina-návrh řešení“)	PSZ splňuje intervenční logiku problém – příčina-řešení. Opatření jsou vzájemně provázané. Obsahují výstupy i očekávané dopady včetně kvantifikace dopadů, pokud to bylo možné.
Dopady PSZ	V plánu jsou formulované změny, k níž má plán přispět, klíčové výsledky a dopady strategického plánu jsou definovány prostřednictvím indikátorů; výsledky a dopady jsou stanoveny realisticky. Nové opatření strategie je zároveň i projektovým záměrem a bude vyhodnoceno i prostřednictvím realizace projektu. Na vyhodnocení se bude podílet i realizační tým. Dojde k prohloubení diskuse ohledně budoucího postupu při zvyšování možnosti bydlení pro lidi v bytové nouzi.
Způsobilost PSZ pro čerpání dotací z výzvy k předkládání žádostí o podporu v rámci Operačního programu Zaměstnanost + určené pro podporu sociálního začleňování v sociálně vyloučených lokalitách	Cíle, opatření a cílové skupiny, které jsou předmětem revize a předpokládá se u nich financování z operačního programu zaměstnanost plus odpovídají cílům, podporovaným aktivitám/opatřením a cílovým skupinám příslušné investiční priority a výzvy.
Celkový komentář	<p>Revize Plánu sociálního začleňování města Roudnice nad Labem bezprostředně vyplývá z implementace opatření v oblasti bydlení a nových poznatků. Opatření posiluje kapacity pro úspěšnou implementaci plánu. Je zpracována na základě spolupráce místních aktérů v rámci lokálního partnerství a práce realizačního týmu v rámci poradenského programu bydlení.</p> <p>Odbor pro sociální začleňování (Agentura) Ministerstva pro místní rozvoj ČR</p> <p><input checked="" type="checkbox"/> DOPORUČUJE <input type="checkbox"/> NEDOPORUČUJE</p> <p>Plán sociálního začleňování Roudnice nad Labem na období 2022-2027</p> <p>k financování v rámci výzvy k předkládání žádostí o podporu v rámci Operačního programu Zaměstnanost plus určené pro podporu sociálního začleňování v sociálně vyloučených lokalitách.</p>



Městský úřad Roudnice nad Labem

Odbor tajemníka
Karlovo náměstí 21
413 21 Roudnice nad Labem

Roudnice nad Labem 23. června 2025

Výpis usnesení ze 16. veřejného zasedání Zastupitelstva města Roudnice nad Labem ze dne 18. června 2025

Zastupitelstvo města Roudnice nad Labem na svém zasedání dne 18. června 2025 schválilo toto usnesení:

Usnesení č. 55/2025/ZM:

- 1) Zastupitelstvo města ruší 1. revizi Plánu sociálního začleňování Roudnice nad Labem na období 2022-2027 z června 2024 schválenou Zastupitelstvem města usnesením č. 43/2024/ZM.
- 2) Zastupitelstvo města schvaluje Plán sociálního začleňování Roudnice nad Labem na období 2022-2027, doplněné znění k červnu 2025.

Za správnost výpisu:

MĚSTSKÝ ÚŘAD
ROUDNICE nad Labem

Květoslava Kocíková
zástupce vedoucí Kanceláře tajemníka

VYJÁDŘENÍ ODBORU PRO SOCIÁLNÍ ZAČLEŇOVÁNÍ (AGENTURA) MINISTERSTVA PRO MÍSTNÍ ROZVOJ ČR K PLÁNU SOCIÁLNÍHO ZAČLEŇOVÁNÍ

Žadatel o vyjádření stanoviska (územní celek): **Město Roudnice nad Labem**

Plán sociálního začleňování (PSZ) schválen dne: **18. 6. 2025**

Kritérium	Komentář
Návaznost PSZ na předchozí strategické dokumenty (jejich účinnost/úspěšnost)	<p><i>Doplnění Plánu sociálního začleňování reaguje na nové potřeby lokality, které byly při implementaci strategie zmapovány v rámci realizace projektu zaměřeného na mediaci ve zdraví, a které vyplynuly z průběžného vyhodnocení plánu, z mapování osob bez domova a Analýzy zdravotního stavu obyvatel Roudnice nad Labem.</i></p> <p><i>Doplnění Plánu sociálního začleňování rozvíjí dosavadní implementaci opatření v oblasti Prevence, zdraví a rodina, doplňuje ji o další opatření na základě nových poznatků aktérů z implementace strategie.</i></p>
Soulad PSZ se strategickými dokumenty kraje a ČR v oblasti sociálního začleňování a se souvisejícími dílčími politikami, strategiemi a plány	<i>PSZ a jeho cíle jsou v souladu se Strategií sociálního začleňování 2021–2030 a Strategie romské integrace 2021–2030.</i>
Kvalita procesu strategického plánování	<p><i>Nové potřeby, cíle a opatření strategického plánu byly formulovány místními aktéry a vyplynuly z průběžného plnění plánu zejména z plnění opatření zaměřených na zdraví a prevence na školách. Reagují na současný vývoj situace, kdy je nutné posílit včasné zachytávání dětí s rizikovým chováním včetně související podpory rodiny. Potřebnost byla ověřena v rámci průběžného hodnocení plnění stávajících opatření v Lokálním partnerství.</i></p> <p><i>Navrhované změny a doplnění byla komunikována se zástupci vedení města.</i></p>
Kvalita zpracování PSZ	<i>V rámci strategického plánování byl dodržen postup od analytické přes návrhovou až po implementační část. Sebraná data jsou spolehlivá a reprezentativní (zdrojem dat je index SV, a vlastní data ze šetření místních aktérů). Data jsou v souladu s navrhovanými opatřeními.</i>
Respektování intervenční logiky (dodržení principu „problém-příčina-návrh řešení“)	<i>PSZ splňuje intervenční logiku problém – příčina-řešení. Opatření jsou vzájemně provázané a doplňují se. Obsahují výstupy i očekávané dopady včetně</i>

Kritérium	Komentář
	<i>kvantifikace dopadů, pokud to bylo možné. Výstupy jsou navázané na indikátory.</i>
Dopady PSZ	<i>V plánu jsou formulované změny, k níž má plán přispět, klíčové výsledky a dopady strategického plánu jsou definovány prostřednictvím indikátorů; výsledky a dopady jsou stanoveny realisticky. Nová opatření strategie jsou zároveň i projektovými záměry a budou vyhodnoceny i prostřednictvím realizace projektu.</i>
Způsobilost PSZ pro čerpání dotací z výzvy k předkládání žádostí o podporu v rámci Operačního programu Zaměstnanost + určené pro podporu sociálního začleňování v sociálně vyloučených lokalitách	<i>Cíle, opatření a cílové skupiny, které jsou předmětem doplnění a předpokládá se u nich financování z operačního programu zaměstnanost plus odpovídají cílům, podporovaným aktivitám/opatřením a cílovým skupinám příslušné investiční priority a výzvy.</i>
Celkový komentář	<p><i>Doplnění Plánu sociálního začleňování města Roudnice nad Labem bezprostředně vyplývá z implementace opatření v oblasti Prevence, zdraví a rodina a nových poznatků. Opatření posilují kapacity pro úspěšnou implementaci plánu. Jsou zpracována na základě spolupráce místních aktérů v rámci lokálního partnerství a místních šetření.</i></p> <p>Odbor pro sociální začleňování (Agentura) Ministerstva pro místní rozvoj ČR</p> <p><input checked="" type="checkbox"/> DOPORUČUJE <input type="checkbox"/> NEDOPORUČUJE</p> <p>Plán sociálního začleňování Roudnice nad Labem na období 2022-2027</p> <p>k financování v rámci výzvy k předkládání žádostí o podporu v rámci Operačního programu Zaměstnanost plus určené pro podporu sociálního začleňování v sociálně vyloučených lokalitách.</p>

Vyjádření za odbor pro sociální začleňování (Agentura) Ministerstva pro místní rozvoj ČR, oddělení regionálního centra západ zpracovala:

Dne

PhDr. Albína Radová
oddělení regionální centrum západ (RCZ)

Potvrzení stanoviska ředitelem odboru pro sociální začleňování (Agentura) Ministerstva pro místní rozvoj ČR:

Dne

Mgr. Martin Šimáček
ředitel